



SPORTITY UYGULAMASI KİŞİSEL HESAP GİRİŞİ

Sportity uygulaması üzerinden katıldığınız yarışta ise özel gönderilen dokümanları görmek ve cevaplamak için aşağıda yer alan adımları izlemeniz gerekmektedir.

ADIM 1

Öncelikle sizlere sistemden özel şifre ataması yapılabilmesi için **kayıt formunda güncel eposta adresi bilginizi vermelisiniz**. Bu bilgide yer alan eposta adresinize aşağıda Türkçe çeviri örneği de yer alan bir mesajda **şifre ve bağlantı QR kodunuz** ulaşacaktır.

----- E POSTA TÜRKÇE ÖRNEK -----

Sayın Ad Soyadı,

Size **Şampiyonası** kanalından **Kişisel Giriş** verilmiştir.

Lütfen Sportity uygulamasına 'ilgili şampiyona' kanal şifresini girin ve aşağıdaki kodla giriş yapın:

****** (4 haneli şifre)**

Veya uygulamadan bu QR kodunu tarayın:

QR KOD

Daha önce Sportity Kişisel Giriş kullanmadıysanız, lütfen aşağıdaki talimatları okuyun:

Kişisel Giriş, etkinlik organizatörüne belgeleri size şahsen gönderme ve gerekirse sizden bir belgenin alındığına dair onay isteme olanağı sağlar.

Kişisel Giriş kullanmak için lütfen şu adımları izleyin:

Adım 1. Sportity uygulamasını AppStore veya Google Play'den akıllı telefonunuza indirin. Zaten varsa, en son sürüme sahip olduğunuzdan emin olun (uygulamayı güncelleyin).

Adım 2. Etkinlik kanalına 'TRS2026' etkinlik şifresini kullanarak giriş yapın.

Adım 3. Sağ üst köşedeki menüye (3 nokta) tıklayın ve 'Giriş'i seçin. (Örnek TRŞ için verilmiştir)

Adım 4. Kişisel QR kodunu tarayın veya e posta adresinizi ve yukarıda görüntülenen kodu girin
Size şahsen gönderilen tüm belgeler ve talepler, *Kişisel Giriş* adınızın bulunduğu klasörde bulunabilir

***Kişisel Giriş* nedir?**

Bu sistem, etkinlik organizatörünün size özel belgeler göndermesine ve gerekirse bunların alındığını onaylamanızı istemesine olanak tanır.

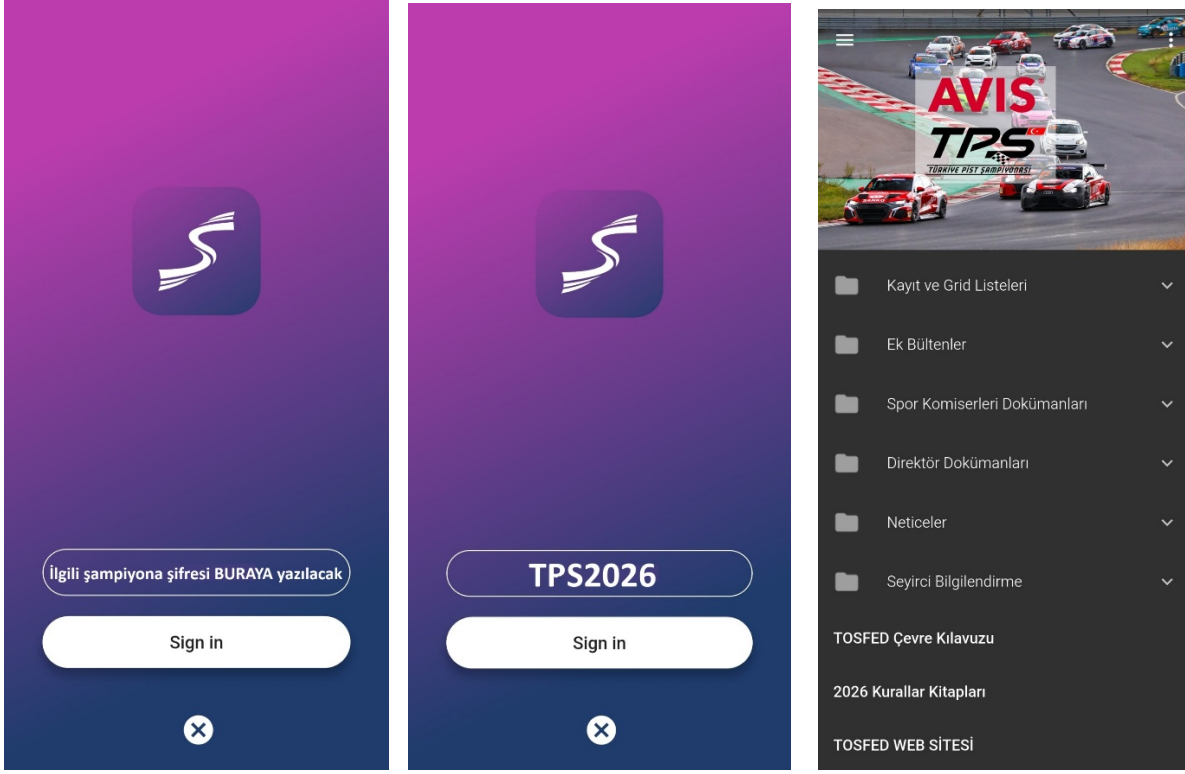
----- E POSTA TÜRKÇE ÖRNEK SONU -----

ADIM 2

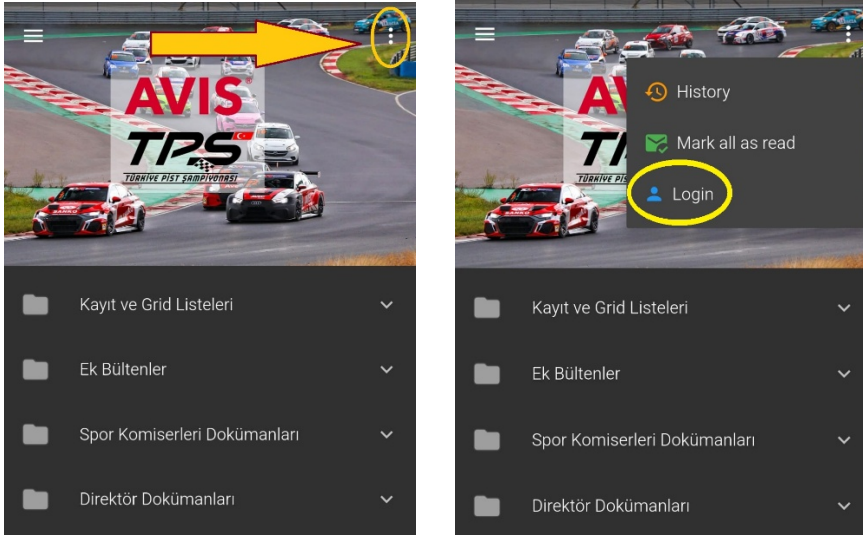
E-Postanıza ulaştırılan, ya da Yarışma Sekreteryasından alabileceğiniz; **şifre veya QR KOD** ile Aşağıda görsellerle anlatılan login (giriş yapma) adımlarını tamamlayın.

1- Sportity uygulamasını AppStore veya Google Play'den akıllı telefonunuza indirin. Zaten varsa, en son sürüme sahip olduğunuzdan emin olun (uygulamayı güncelleyin).

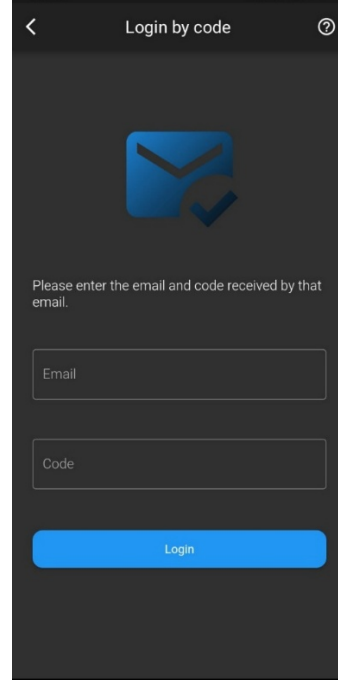

2- Etkinlik kanalına ilgili şampiyonanın (Örnek Avis Türkiye Pist Şampiyonası için TPS2026 olarak verilmiştir) etkinlik şifresini kullanarak giriş yapın. Şifreyi yazıp "Sign In" e tıkladığınızda aşağıdaki gibi ilgili şampiyona ekranı çıkacak.



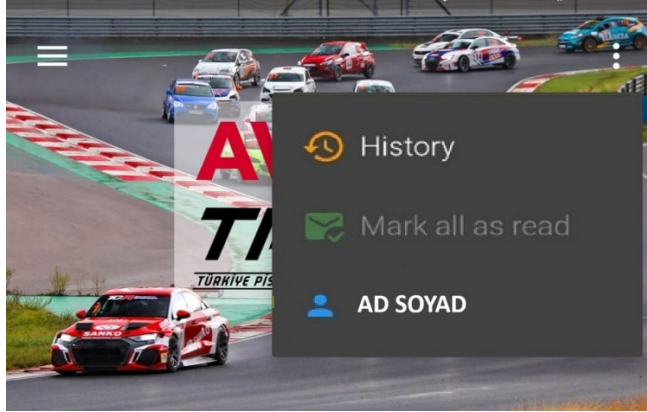
3- Sağ üst Köşedeki (sarı-kırmızı ok ile gösterilen) Menüü (üç nokta) seçin ve “Login” seçeneğine tıklayın.



4- Ardından gelen ekrandan QR kod taratma ya da şifre girme seçeneklerinden birini seçin.



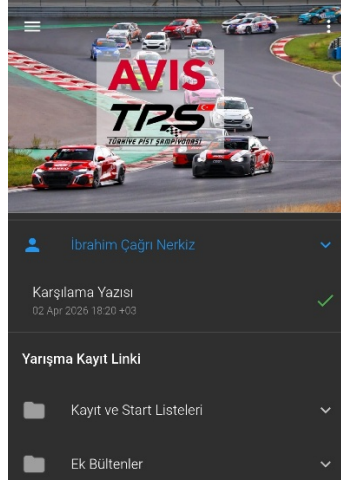
5- Giriş yaptıktan sonra menüde size atanan kullanıcı adını görebilirsiniz. (Bu adımdan sonra size özel gelen dokümanların bildirimini almak ve görmek için; telefonunuzun ayarlarından bildirim aldığınıza ve her zaman Sportity uygulamasında ilgili şampiyonadaki kullanıcı adınızla “Login” kaldığınıza emin olun.!)



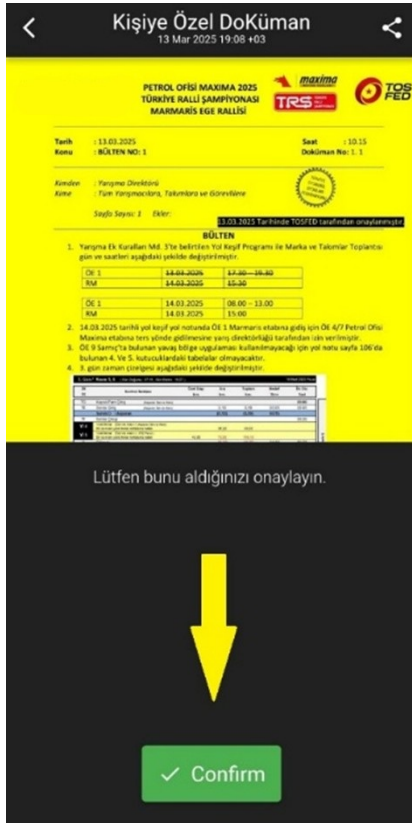
ADIM 3

Size özel bir doküman yayınlandığında (eğer telefon ayarlarınızdan Sportity uygulamasına bildirim izni verdiyseniz) telefonunuza bildirim düşecektir. Ayrıca uygulamada ilgili şampiyonanın kanalında en üstte kullanıcı adınız ve aşağısında ilgili dokümanların bağlantı linkini bulacaksınız.

1- Linke tıklayarak dokümanı açabilirsiniz. Eğer yanıtalamanız gereken bir durum var ise dosyanın sağında uyarı yer alır. (Bazı dosyalara gönderen tarafından belirlenmiş cevap verme seçenekleri eklenmiş olabilir. Gördüm, Evet-Hayır, Mesaj gibi seçenekler.)



2- Dosyayı açtığınızda ilgili dokümanı ekranınızda görebilirsiniz. Eğer cevaplanması gereken bir durum var ise sayfanın altında uyarı ve cevap seçeneklerini bulabilirsiniz. (Onaylama isteniyorsa “Confirm” e tıklayınız.)



Kişiyi özel dokümanların yayınlandıkları zaman, görüldükleri zaman ve cevap verildiği zamanın kayıtları sistemde tutulmaktadır.

Genel görünmeye açık olarak yayınlanan tüm dokümanları ilgili yarışın ilgili klasöründe görebilirsiniz. Tüm uygulama için bir doküman üzerine tıklanıp bir kere görüldükten sonra; aynı doküman internet bağlantısına ihtiyaç duymadan açılır.