



TÜRKİYE OTOMOBİL SPORLARI FEDERASYONU

Ulusal Baja

Kuralları



2025



TOSFEDOFFICIAL

İÇİNDEKİLER**1. GENEL KOŞULLAR**

- 1.1 TÜRKİYE BAJA ŞAMPİYONASI
- 1.2 TÜRKİYE BAJA ŞAMPİYONASI SINIF BİRİNCİLİKLERİ
- 1.3 UYGULAMA
- 1.4 SORUMLULUK
- 1.5 YORUM
- 1.6 UYGULAMA TARİHİ
- 1.7 ORGANİZASYON

2. TANIMLAR

- 2.1 YARIŞ BAŞLANGICI
- 2.2 BÜLTEN
- 2.3 BIVOUAC (YAŞAM ALANI)
- 2.4 BRİFİNG
- 2.5 HABERLEŞME
- 2.6 KONTROL BÖLGESİ
- 2.7 EKİP
- 2.8 KARAR
- 2.9 YARIŞMANIN SONU
- 2.10 İDEAL SÜRE
- 2.11 TOSFED
- 2.12 GPS
- 2.13 MEDYA BÖLGESİ
- 2.14 DUYURU
- 2.15 RESMİ ZAMAN
- 2.16 KAPALI PARK
- 2.17 PROLOG
- 2.18 YARIŞMA MERKEZİ (HIQ)
- 2.19 TOPLAMA (RE-GRUP)
- 2.20 UZAK SERVİS ALANI
- 2.21 NORMAL ETAP
- 2.22 KISIM
- 2.23 SERVİS
- 2.24 SERVİS ALANI
- 2.25 ÖZEL ETAP
- 2.26 DENEME SÜRÜŞÜ (SHAKEDOWN)
- 2.27 SPORTİF CEZA
- 2.28 AYAK
- 2.29 ETAP CEZASI
- 2.30 TAKIM
- 2.31 ZAMAN KARNESİ
- 2.32 TEKNİK KONTROL BÖLGESİ
- 2.33 WAYPOINT (WP)

3. YARIŞMA ÖZELLİKLERİ

- 3.1 BAJA
- 3.2 ÖZEL ETAP UZUNLUĞU

4. ŞAMPİYONA GEREKSİNİMLERİ

- 4.1 ŞAMPİYONA PUANLARI
- 4.2 ŞAMPİYONAYA ESAS YARIŞ SAYILARI VE PUANLAR
- 4.3 TÜRKİYE BAJA ŞAMPİYONASINA PUAN VEREN YARIŞLAR VE KATSAYILARI

5. YETKİLİLER VE DELEGELER

- 5.1 KOMİSERLER
- 5.2 TOSFED DELEGELERİ
- 5.3 YARIŞMACILARLA İLETİŞİM GÖREVLİ(LERİ)

6. KATILMAYA UYGUN ARAÇLAR

- 6.1 ÖZET
- 6.2 ARAÇ GRUPLARI/SINIFLARI
- 6.3 TOSFED TEKNİK PASAPORTU
- 6.4 ARAÇLAR İÇİN HÜKÜMLER
- 6.5 EK HÜKÜMLER

7. ELEKTRONİK EKİPMAN**8. LASTİKLER**

- 8.1 KALIPLANMIŞ LASTİKLER (ORİJİNAL)
- 8.2 LASTİĞİN TAKILMASI
- 8.3 LASTİKLERİN İŞLENMESİ
- 8.4 LASTİKLERİN KONTROLÜ

9. ARAÇ ÜSTÜ VİDEO KAMERALAR

- 9.1 ORGANİZATÖRÜN VEYA DÜZENLEYİCİNİN KAMERALARI
- 9.2 TAKIM KAMERALARI
- 9.3 MONTAJ

10. GÜVENLİK TAKİP SİSTEMİ

- 10.1 GÜVENLİK TAKİP SİSTEMİ
- 10.2 NAVİGASYON SİSTEMİ (NAV-GPS)
- 10.3 SİSTEMLERİN BAĞLANTILARI
- 10.4 GPS TRIP METRE

11. TOSFED STANDART BELGELERİ

- 11.1 GENEL
- 11.2 YOL NOTU
- 11.3 ZAMAN KARNESİ

12. SİGORTA POLİÇESİ

- 12.1 SİGORTA POLİÇESİNİN TANIMI
- 12.2 ÜÇÜNCÜ ŞAHSILARA KARŞI SİGORTA
- 12.3 KAPSAM DIŞI DURUMLAR

13. KAYIT PROSEDÜRÜ

- 13.1 GENEL
- 13.2 KAYIT FORMLARININ ULAŞTIRILMASI (KAYIT BAŞVURUSU)
- 13.3 KAYIT FORMUNDAKİ DEĞİŞİKLİKLER
- 13.4 ASN İZİNLERİ
- 13.5 YARIŞMACI, EKİP ÜYELERİNİN DEĞİŞTİRİLMESİ
- 13.6 YARIŞMACI VE EKİP ÜYELERİNİN TAAHHÜTLERİ

14. KAYITLARIN KAPANIŞ TARİHİ**15. REKLAMLAR**

- 15.1 KAYIT FORMUNUN KABULÜ
- 15.2 KAYIT ÜCRETLERİNİN İADESİ
- 15.3 KAYIT ÜCRETLERİNİN KISMI İADESİ

16. YARIŞ NUMARALARI

- 16.1 GENEL
- 16.2 ZORUNLU YARIŞ NUMARASI PLAKALARI
- 16.3 ZORUNLU ÖN CAM BANDI
- 16.4 ARAÇ KİMLİĞİNİN KALDIRILMASI
- 16.5 KURALLARIN İHLALİ

17. REKLAMLAR

- 17.1 REKLAM SINIRLAMALARI
- 17.2 ORGANİZATÖRÜN İHTİYARİ REKLAMLARI
- 17.3 ŞAMPİYONALARIN TANIMLANMASI VE REKLAMLARI
- 17.4 KURALLARIN İHLALİ

18. PİLOT VE CO-PİLOTUN İSİMLERİ

- 18.1 ARKA YAN CAMLAR
- 18.2 KAPI PLAKALARI / YARIŞMA NUMARALI / SÜRÜCÜ İSİMLERİ

19. İDARİ KONTROL

- 19.1 DOKÜMANTASYON
- 19.2 İDARİ KONTROL

20. ARAÇLARLA İLGİLİ EMNİYET TEDBİRLERİ

- 20.1 KATILABİLİR ARAÇLAR İÇİN GEÇERLİ TEKNİK ÖZELLİKLER
- 20.2 SÜRÜCÜ KIYAFETLERİ
- 20.3 AKÜLER
- 20.4 YANGIN SÖNDÜRÜCÜLER
- 20.5 YAKIT DEPOLARI
- 20.6 ÖN CAMLAR
- 20.7 KOLTUKLAR
- 20.8 EMNİYET KEMERLERİ
- 20.9 ROLLCAGE
- 20.10 KAPUT MANDALLARI

- 20.11 İÇ MEKÂN
- 20.12 ELEKTRİK ANA ŞALTERİ
- 20.13 ÇEKME KANCASI
- 20.14 YAN CAMLAR VE AĞLAR
- 20.15 LASTİK
- 20.16 TAVAN
- 20.17 İLK YARDIM ÇANTASI
- 20.18 KASKLAR
- 20.19 DIŞ MEKÂN
- 20.20 AYDINLATMA VE İKAZ SİSTEMLERİ
- 20.21 ÖZEL ETAPLARDA GÜRÜLTÜ SEVİYESİ

21. DAVRANIŞ

- 21.1 GENEL KURALLAR
- 21.2 YARIŞMA SIRASINDA AŞIRI HIZ/TRAFİK KURALLARI
- 21.3 YARIŞMA SIRASINDA MAKSİMUM HIZ

22. DENEME SÜRÜŞÜ (SHAKEDOWN) GEREKLİLİKLERİ

- 22.1 GENEL
- 22.2 DENEME SÜRÜŞÜNÜN AKIŞI
- 22.3 BEYAN (FERAGATNAME)
- 22.4 TEKNİK GEREKSİNİMLER
- 22.5 DENEME SÜRÜŞÜ SIRASINDA ARIZA
- 22.6 ARAÇ İÇİNDEKİ SÜRÜCÜ VE YOLCUNUN EKİPMANI
- 22.7 DENEME SÜRÜŞÜ SIRASINDA SERVİS

23. START SEREMONİSİ**24. YARIŞIN STARTI**

- 24.1 START ALANI
- 24.2 STARTA MAKSİMUM GEÇ KALINMA SÜRESİ

25. START SIRALAMASI VE START ARALIKLARI

- 25.1 İLK AYAK START SIRALAMASI
- 25.2 SONRAKI AYAKLARIN START SIRALAMASI
- 25.3 YARIŞ DIŞI KALDIKTAN SONRA YENİDEN BAŞLAMA
- 25.4 START ARALIĞI

26. PROLOG

- 26.1 PROLOG YÜRÜTÜLMESİ
- 26.2 PROLOG ETABİNİN ÖZELLİKLERİ
- 26.3 ZAMANLAMA
- 26.4 SINIFLANDIRMA

27. KONTROLLER- GENEL GEREKLİLİKLER

- 27.1 KONTROL TABELALARI
- 27.2 KORUYUCU BARIYERLER

- 27.3 KONTROL ALANLARINDA DURMA SÜRESİ
- 27.4 FAAL HALE GELMEK
- 27.5 KONTROLLERİN SIRASI VE YÖNÜ
- 27.6 GÖZETMENLERİN TALİMATLARI
- 27.7 MEDYA BÖLGELERİ (EĞER VARSA)
- 27.8 ARAÇ ÜSTÜ KAMERA VERİ DEĞİŞİM VE KAMERA BAKIM NOKTALARI

28. PASAJ KONTROLLERİ (PC) VE SANAL PASAJ KONTROLLERİ (SPC)

- 28.1 HAZIRLAMA
- 28.2 İŞLEYİŞ

29. GÜVENLİK NOKTASI

- 29.1 GENEL
- 29.2 KAYIT PROSEDÜRÜ
- 29.3 ZAMAN KONTROLÜ VE ARDINDAN ETAP STARTI

30. HIZ KONTROL BÖLGELERİ

- 30.1 HAZIRLAMA
- 30.2 İŞLEYİŞ

31. ZAMAN KONTROLLERİ

- 31.1 İŞLEYİŞ
- 31.2 GİRİŞ PROSEDÜRÜ
- 31.3 ÖZEL ETABIN BAŞINDAKİ ZAMAN KONTROL NOKTASI

32. TOPLAMA KONTROLLERİ

- 32.1 TOPLAMA NOKTASINDAKİ PROSEDÜR
- 32.2 TOPLAMA NOKTASINDAN ÇIKIŞ PROSEDÜRÜ

33. KONTROLLERDE İZİN VERİLEN AZAMI GEÇİKME SÜRESİ VE ÖZEL ETAP İÇİN AYRILAN SÜRE

- 33.1. ZAMAN KONTROLDE İZİN VERİLEN MAKSİMUM GEÇİKME SÜRESİ (MAKSİMUM SÜRE)
- 33.2 BİR CP'DE MAKSİMUM SÜRE VE ÖZEL ETABIN BİTİŞİ
- 33.3 İZİN VERİLEN AZAMI SÜRENİN AŞILDIĞINA DAİR BİLDİRİM

34. ÖZEL ETAP STARTI

- 34.1 START NOKTASI
- 34.2 START PROSEDÜRÜ
- 34.3 MANUEL START PROSEDÜRÜ
- 34.4 EKİBİN HATASI YÜZÜNDEN STARTIN GEÇİKMESİ
- 34.5 ÖZEL ETABIN GEÇİKMESİ
- 34.6 HATALI START
- 34.7 ZAMAN TUTULMASI

35. YOL İZLERİ

- 35.1 GENEL
- 35.2 WPE (ECLIPSE WAYPOINT)
- 35.3 WPN (NAVIGASYON WAYPOINT)
- 35.4 WPM (GİZLİ WAYPOINT)
- 35.5 WPS (GÜVENLİK WAYPOINT)
- 35.6 WPC (KONTROL WAYPOINT)
- 35.7 WPP (PECISE WAYPOINT)
- 35.8 WPV (GÖRÜNÜR WAYPOINT)
- 35.9 ÖZEL ETABIN BAŞLANGIÇ VE BİTİŞ WAYPOINT'LERİ
- 35.10 HIZ KONTROL BÖLGELERİ / GÜVENLİK BÖLGELERİ İÇİN WAYPOINT'LER
- 35.11 NÖTRALİZASYON BÖLGELERİ İÇİN WAYPOINT'LER

36. ÖZEL ETAP FİNİŞİ

- 36.1 FİNİŞ ÇİZGİSİ
- 36.2 STOP NOKTASI

37. ÖZEL ETABIN KESİLMESİ

38. YARIŞMACI GÜVENLİĞİ

- 38.1 EKİPLERİN EKİPMANI
- 38.2 ARAÇLARIN DONANIMI
- 38.3 ÖZEL ETAPTA KİŞİSEL YARALANMAYLA SONUÇLANAN KAZA
- 38.4 ÖZEL ETAPTA YARIŞMACI OLMAYANLARIN KAZASI
- 38.5 ARAÇLAR ARASI İLETİŞİM SİSTEMİ

39. SABİT CEZA UYGULAMASI İÇEREN DURUMLAR

- 39.1 SERVİS ALANI ÖZELLİKLERİ VE YERLEŞİMİ
- 39.2 SERVİS ALMA KURALI

SERVİS

40. SERVİS - GENEL KOŞULLAR

- 40.1 SERVİS ALANI ÖZELLİKLERİ VE YERLEŞİMİ
- 40.2 SERVİS ALMA KURALLARI

41. SERVİS ALANI HİZMETLERİ

- 41.1 KONTROL NOKTASI
- 41.2 GENE KOŞULLAR

42. SERVİS ALANINDA YAKIT DEPOSU BOŞALTILMASI VE DOLDURULMASI

43. RAKİP EKİP İLE İLETİŞİM

44. YAKIT İKMALİ PROSEDÜRLERİ

- 44.1 YER
- 44.2 YAKIT İKMAL ALANI PROSEDÜRLERİ
- 44.3 TİCARİ BENZİN İSTASYONLARINDAKİ PROSEDÜRLER

45. YAKIT KULLANIMI

46. KAPALI PARK KURALLARI

- 46.1 HAZIRLAMA
- 46.2 KAPALI PARKA GİRMESİNE İZİN VERİLEN PERSONEL
- 46.3 KAPALI PARKTA BİR ARACI İTMEK
- 46.4 ARAÇ BRANDALARI
- 46.5 KAPALI PARKTA ONARIMLAR

SONUÇLAR VE YARIŞMA SONRASI İDARİ GEREKSİNİMLER**47.SONUÇLAR VE SINIFLANDIRMALAR**

- 47.1 SONUÇLARIN VE SINIFLANDIRMALARIN OLUŞTURULMASI
- 47.2 SONUÇLARIN YAYINLANMASI
- 47.3 EŞİTLİK DURUMU
- 47.4 ADİL VE TARAFSIZ YAYIN
- 47.5 SONUÇLARIN TANITIMI

48. İTİRAZ VE TEMYİZ

- 48.1 İTİRAZ VEYA TEMYİZ BAŞVURUSUNUN YAPILMASI
- 48.2 İTİRAZ ÜCRETİ
- 48.3 EK DEPOZİTO
- 48.4 MASRAFLAR
- 48.5 TEMYİZ

49. ÖDÜL TÖRENLERİ

- 49.1 PODYUM SEREMONİSİ
- 49.2 ÖDÜL TÖRENİ

50. ORGANİZASYONLA İLGİLİ GENEL KURALLAR VE EMNİYET TEDBİRLERİ

- 50.1 GENEL KURALLAR
- 50.2 EMNİYET TEDBİRLERİ

EK-1 CEZALAR TABLOSU**EK-2 YARIŞ TABELALARI**

GENEL İLKELER

1. GENEL KOŞULLAR

BAJA, 4x4 ve 6x6 arazi araçları ile buggy veya SSV adı verilen çöl yarışları için geliştirilmiş özel yarış araçlarının, ayrı klasmanlarda, bir arada ve yol dışı etaplarda gerçekleştirilen rally tipi offroad yarışdır. Parkurlar yumuşak kumdan krater kayalarına kadar değişiklik gösterebilmektedir. Asfalt veya beton zeminli özel etap olmamalıdır.

1.1 TÜRKİYE BAJA ŞAMPİYONASI

İş bu talimatta ilan edildiği şekliyle, 2025 Türkiye Baja Şampiyonası'na dahil yarışların kategorilerinden aldıkları puanlar ile sezon sonunda en yüksek puana sahip olan sürücüler:

- Türkiye Baja Şampiyonası Otomobil Şampiyonu
- Türkiye Baja Şampiyonası Otomobil Co-pilot Şampiyonu
- Türkiye Baja Şampiyonası SSV Şampiyonu
- Türkiye Baja Şampiyonası SSV Co-pilot Şampiyonu
- Türkiye Baja Şampiyonası Kamyon Şampiyonu
- Türkiye Baja Şampiyonası Kamyon Co-pilot Şampiyonu

1.2 TÜRKİYE BAJA ŞAMPİYONASI SINIF BİRİNCİLİKLERİ

İş bu Türkiye Baja Şampiyonası Kurallarında ilan edildiği şekliyle, 2025 Türkiye Baja Şampiyonası'na dahil yarışların sınıf klasmanlarından aldıkları puanlar ile sezon sonunda en yüksek puana sahip olan sürücüler:

- Türkiye Baja Şampiyonası Sınıf 1 Birincisi
- Türkiye Baja Şampiyonası Sınıf 2 Birincisi
- Türkiye Baja Şampiyonası Sınıf 3 Birincisi
- Türkiye Baja Şampiyonası Sınıf 4 Birincisi
- Türkiye Baja Şampiyonası Kadınlar Birincisi
- Türkiye Baja Şampiyonası Sınıf 1 Co-Pilot Birincisi
- Türkiye Baja Şampiyonası Sınıf 2 Co-Pilot Birincisi
- Türkiye Baja Şampiyonası Sınıf 3 Co-Pilot Birincisi
- Türkiye Baja Şampiyonası Sınıf 4 Co-Pilot Birincisi
- Türkiye Baja Şampiyonası Kadınlar Co-Pilot Birincisi

1.3 UYGULAMA

1.3.1 Şampiyonalara katılan tüm sürücüler, yarışmacılar ve yetkililer, kendi adlarına, çalışanlarının ve temsilcilerinin adına, Uluslararası Spor Koduna, geçerli Teknik Kurallara, bu Spor Kurallarına ve her yarışmanın ek kurallarına eklenen veya değiştirilen tüm hükümlere uymayı kabul eder.

Bu Spor Kurallarının amaçları doğrultusunda, şampiyona organizatörleri, lastik üreticileri, yakıt tedarikçileri veya yarışmadaki bir otomobile bağlantılı diğer herhangi bir tedarikçi, Uluslararası Spor Kodunun 1.3. maddesi uyarınca yarışın katılımcıları olarak kabul edilir ve bu şekilde Spor Otoritesinin kararlarının yanı sıra kendilerine dayatılan yükümlülüklerle yükümlüdürler.

1.3.2 Bu Kurallarda değişiklik ve istisnai uygulamalara sadece TOSFED izin verebilir.

1.3.3 Şampiyona için geçerli kurallarda herhangi bir değişiklik talebi, bu amaçla TOSFED Sportif Direktörlüğü tarafından sağlanan form kullanılarak gönderilmelidir. Yarışma Ek Kurallarında yer alan ve herhangi bir istisna olmaksızın bu kurallarda değişiklik yapabilecek herhangi bir madde geçersizdir.

1.3.4 İşbu Kurallarla ilgili herhangi bir ihlal, Uluslararası Spor Kodu 12.2 ve 12.3 maddelerindeki cezaları verebilecek olan Komiserlere rapor edilir. Bu kurallarda yer almayan durumlarda, (Uluslararası Spor Kodu Madde 11.9'a göre) karar alma yetkileri bulunan Komiserler Kurulu tarafından değerlendirilir ve karara bağlanır.

1.3.5 Yarışma Direktörü, yarış öncesinde ve işleyiş esnasında bu kuralların ve yarışma Ek Kurallarının uygulanmasından sorumludur. Direktör, yarış esnasında meydana gelen ve bu kuralların veya yarışma ek kurallarının uygulanmasını gerektiren önemli olaylar hakkında Komiserleri bilgilendirmelidir. Direktör, bu kurallarda özel olarak atıfta bulunan ve uygun göreceği durumlarda, bu tür bir durumu yarışmacıya/yarışmacılara da yazılı olarak bildirecektir.

1.3.6 Bu Kurallarda açıkça izin verilmemiş olan her şey yasaktır.

1.3.7 Yarışma ek kurallarında yapılacak değişiklikler, İdari kontrol başlangıcına kadar TOSFED Sportif Direktörlüğü, İdari Kontrol ve sonrası Komiserler Kurulu'nun onayı ile resmi ilan yerlerine asılacak bültenler ile ilan edilir. Bültenler Madde 2.2'de de belirtildiği üzere tarih, saat ve sayı içereceklerdir. Bültenlerin tüm sürücülere imza karşılığı dağıtılması zorunludur. Bülten Dijital İlan Panosunda yayınlandıysa tüm sürücülerden görüldü onayı alınmalıdır.

Zaman Çizelgesi ve Yol Notu düzeltmeleri Yarışma Direktörü tarafından yayınlanacak Haberleşme ile yapılabilir. Ancak bu tür değişiklikler yayınlanmadan önce Yarışma Komiserlerine bildirilmelidir.

1.3.8 Bir Şampiyona etkinliğine katılan tüm yarışmacılar, sürücülerinin ve yardımcı sürücülerinin Sürücü beyanı ve taahhüt formunu imzaladıklarından emin olmalıdır.

1.4 SORUMLULUK

Türkiye Otomobil Sporları Federasyonu (TOSFED) ile yarışa resmi izinleri veren makamlar, yarışma düzenleyen organizatör Kulüpler; TOSFED Yarışma Genel Kuralları, bağlı Ulusal branş yarışma kuralları ve TOSFED Kurallar Kitabında yer alan diğer kurallar çerçevesinde organize edilen ve güvenlik tedbirinin alınmış olması koşulu ile yarışmalardan önce, yarışmalar sırasında ve yarışmalardan sonra meydana gelebilecek herhangi bir kazı halinde, gerek yarışmacılar, görevliler gerekse seyirciler yönünden, ölüm, yaralanma, zarar veya sakatlıklardan dolayı maddi ve manevi açıdan hiç bir şekilde sorumlu tutulamazlar.

Yarışmacı ve sürücüler yarışa kayıt yaptırmakla, Ulusal Baja Kuralları ve ilgili diğer tüm kuralları okumuş, anlamış ve uygulayacaklarını kabul etmiş sayılırlar.

1.5 YORUM

Bu Kuralların yorumlanmasıyla ilgili herhangi bir anlaşmazlık ortaya çıksa, sadece TOSFED karar verme yetkisine sahiptir. Yarışma sırasında Komiserler herhangi bir anlaşmazlık konusunda karar verecektir.

1.6 UYGULAMA TARİHİ

Bu Kurallar 1 Ocak 2025 tarihinde yürürlüğe girer ve bu tarihten sonra yapılan değişiklikler TOSFED web sitesinde yayınlandıkları tarihte yürürlüğe girer.

1.7 ORGANİZASYON

1.7.1 TOSFED geçerli organizatör lisansına sahip kulüpler, asgari müddetlere uymak ve düzenleyecekleri yarışmaların yarışma Ek Kurallarını TOSFED tarafından öngörülen örneğe uygun ve onaylı olarak yayınlamak zorundadırlar. Asgari Müddetlere uymayan organizatörlere TOSFED tarafından 2025 Yarışma Genel Kuralları Madde 62 d) bendinde yazılı ceza uygulanacaktır. (Bakınız 2025 Yarışma Genel Kuralları BÖLÜM VI – ASGARİ MÜDDETLER)

1.7.2 Organizatör, TOSFED onayı (vizesi) için başvurusu esnasında; parkuru, zaman çizelgesini ve servis alanı yerini de onaylatacaktır. Ulusal şampiyona yarışlarında, parkurun TOSFED 'in atayacağı TOSFED Güvenlik Delegeesi tarafından onaylanması şartı aranacaktır. TOSFED Güvenlik Delegeesi baja güzergahını; yarışmacı, seyirci ve medya açılarından güvenliğini denetleyecek ve TOSFED Güvenlik Delege raporunu hazırlayacaktır.

1.7.3 Organizatör tarafından yayınlanacak yarışma Ek Kuralları, sadece yarışma ile ilgili önemli bilgileri kapsayacaktır. Yarışmacılar yarışma kuralları için sırasıyla Yarışma Ek Kurallarına, Yarışma Genel Kurallarına, Yarışma Ek Düzenlemelerine, Ulusal Baja Kurallarına, FIA Bölgesel Baja Şampiyonaları Sportif Yönetmeliği'ne ve FIA Uluslararası Spor Yasası ilgili maddelerine başvuracaklardır.

2 TANIMLAR

2.1 YARIŞ BAŞLANGICI

Cross-Country/Baja Yarışması başlangıcı idari kontrollerin yapılması veya yol keşifleri ile (hangisi daha önce ise) başlar. Sportif rekabetin başlangıcı ise ilk zaman kontrol noktasında (ZK P0 Prolog etabı ZK'sından) başlar.

2.2 BÜLTEN

Yarışma Ek Kurallarını açıklığa kavuşturmayı veya tamamlamayı amaçlayan tarih, saat ve sayı içeren resmî yazılı belge. Bülten, Ulusal Baja Kurallarını değiştiremez veya tadil edemez. Bu, yalnızca TOSFED tarafından yayınlanan bir Bülten ile yapılabilir.

2.3 BIVOUAC (YAŞAM ALANI)

Bivouac sınırların belirlendiği ve çevrili bir alan olabilir ya da tüm yarışmacıların yeniden toplandığı ve özel bir alanda (Servis Alanı) hizmet verilmesine izin verilen maksimum 500 m yarıçaplı sanal bir daire ile belirlenebilir. Bivouac ayrıca Yarışma Merkezini ve diğer alanları (örneğin yemek servisi, Medya Merkezi vb.) içerebilir.

2.4 BRİFİNG

Brifing, Yarışma Direktörü ve Organizatörün ekiplere ek bilgi sağlayacağı bir toplantıdır. Brifingler Organizatörün takdirine bağlı olarak düzenlenebilir. Bir Yarışmanın ilk brifingine en az bir ekip üyesinin katılımı zorunludur. Tarih, saat ve katılım gereklilikleri Ek Kurallarda belirtilmelidir. Güzergahı, zamanlamayı veya düzenlemeleri herhangi bir şekilde etkileyen her türlü bilgi yazılı bir Bülten ile teyit edilmelidir.

2.5 HABERLEŞME

Yarışma Direktörü veya Komiserler tarafından düzenlenebilecek bilgilendirici nitelikte resmi yazılı belge.

2.6 KONTROL BÖLGESİ

İlk sarı ikaz tabelası ile üstünde üç çapraz şerit bulunan son bej diyagonal tabela arasında bulunan bölgeler kontrol bölgesi olarak kabul edilir.

2.7 EKİP

Ekip her otomobil içinde bulunan ve sürücü/ yardımcı sürücü (pilot/co-pilot) olarak adlandırılan iki kişiden oluşur. (Kamyonlar için üçe kadar çıkabilir) Aksi belirtilmedikçe bajalar sırasında her iki pilot da otomobili kullanabilir ve her iki pilotun da geçerli resmî Sürücü Belgesine ve içinde bulunulan yıl ve yarışma için geçerli TOSFED Sportif Sürücü Belgesi'ne sahip olması gerekir. Kayıt formunda yarışmacı ismi belirtilmediyse, sürücü yarışmacı olarak kabul edilir ve TOSFED Sportif Yarışmacı Belgesine de sahip olması gerekir.

2.8 KARAR

Bir soruşturma, dinleme ya da araştırma sonrasında bulgularını duyurmak için Komiserler tarafından yayımlanan belge.

2.9 YARIŞMANIN SONU

Yarışma, son Klasmanın ilan edilmesiyle sona erer. Yarışma son zaman kontrolünde sona erer.

2.10 İDEAL SÜRE

Bir kısım veya bir kısımdaki etap süresini kapsamak için Organizatör tarafından hesaplanan gösterge niteliğindeki süre.

2.11 TOSFED

Herhangi TOSFED ifadesi TOSFED Yönetim Kurulunu ifade eder.

2.12 GPS

Küresel Konumlandırma Sistemi, yeryüzündeki herhangi bir noktada boylam, enlem ve yüksekliği tam olarak belirlemek için uyduları kullanır. Yarışmacılarla ilgili tüm belgelerde derece ve ondalık dakika formatı kullanılmalıdır: DDD° MM.MMM'. İstanbul'daki TOSFED Genel Merkezi için örnek: 041°04.95289" N, 029°01.30598" E

2.13 MEDYA BÖLGESİ

Medya için çeşitli yerlerde bir bölge oluşturulmuştur.

2.14 DUYURU

Yarışma Direktörü tarafından düzenlenip yayınlanan yarışmacı veya yarışmacılara Kurallar ve/ veya Yarışma ek Kurallarının uygulanması konusunda bilgilendiren resmi yazılı belge. Yarışma Direktörü bildirimleri bir liste halinde gruplandırılabilir. Para cezasının kayıt ücretinin üzerinde olması halinde ayrı bildirimler yapılmalıdır.

2.15 RESMİ ZAMAN

Yarışma sırasında kullanılmak üzere Organizatör tarafından tanımlanan ve Ek Kurallarda belirtilen süre.

2.16 KAPALI PARK

Bu Kurallarda veya yarışma Ek Kurallarında özel olarak izin verilmiş durumlar dışında yarış otomobillerine herhangi bir müdahalenin, kontrolün, ayarın veya tamirin yasak olduğu ve sadece yetkili görevlilerin içeri girebildiği alan.

2.17 PROLOG

Yarışmanın ilk (birinci) özel etap öncesi sıralamanın belirlenmesini sağlayan özel etaptır.

2.18 YARIŞMA MERKEZİ (HQ)

Genel Merkez bir yarışmanın idari merkezidir. Yarışma unsurları sırasında, aynı zamanda Yarışma Direktörünün görevlerini yerine getirdiği yerdir.

2.19 TOPLAMA (RE-GRUP)

Organizatör tarafından planlanan, Kapalı Park koşulları altında olabilen, programın takip edilmesini ve/veya yarışmada kalan araçların yeniden gruplandırılmasını sağlamak için giriş ve çıkışta bir zaman kontrolüne sahip olan bir noktadır. **Bu alandaki bekleme süresi** ekipten ekibe değişebilir.

2.20 UZAK SERVİS ALANI

Servis alanı veya Bivouac dışındaki bir Normal Etap veya Transfer Bölgesinde bir servis bölgesidir.

2.21 NORMAL ETAP

Özel Etaplar için kullanılmayan bir güzergahın parçası.

2.22 KISIM

Yarışmanın her bölümü bir yeniden gruplama ile ayrılmıştır.

2.23 SERVİS

Bu Kurallar sınırlandırılan durumlar haricinde, yarışan bir araç üzerinde yapılan her türlü çalışma.

2.24 SERVİS ALANI

Servis alanı, araçlar üzerinde çalışma yapılabilen bir alandır.

2.25 ÖZEL ETAP

Halka kapalı olan/olmayan yollarda/açık arazide, pistte zamana dayalı hız etabı.

2.26 DENEME SÜRÜŞÜ (SHAKEDOWN)

Yarışmacıların araçlarını test edebilmeleri için bir DENEME SÜRÜŞÜ (SHAKEDOWN) düzenlenebilir. Deneme sürüşü etkinliğin bir parçasıdır ancak rekabet unsurlarından biri değildir.

2.27 SPORTİF CEZA

Yarışmacının Özel Etaplardaki performansını önemli ölçüde etkileyen hatalı kalkışlar, kısa yollar, Özel Etaplar içinde hız yapma, kaçırılan ara noktalar vb. ihaller için zaman cezası. Sportif cezalar, ilgili **etabın sürelerine eklenir.**

2.28 AYAK

Yarışmanın her bir günü, gün sonu ile ayrılmıştır.

2.29 ETAP CEZASI

Saat ve dakika cinsinden ifade edilen bir Etap Cezası, bir yarışmacının belirli kontrolleri ziyaret etmemesi veya uygulanan zaman sınırları içinde rapor vermemesi nedeniyle sınıflandırılmayacağı durumlarda yarışmada kalmasını sağlamak için kullanılır.

2.30 TAKIM

Bir ekip yarışmacı, ekip ve destek personelinden oluşur.

2.31 ZAMAN KARNESİ

Farklı kontrol noktalarında kaydedilen sürelerin ve adresinde planlanan Geçiş Kontrolleri tarafından yapılan girişlerin güzergaha girilmesine yönelik bir belge.

2.32 TEKNİK KONTROL BÖLGESİ

Teknik kontrol görevlilerinin teknik kontrolleri yapabileceği, iki zaman kontrol noktası tarafından ayrılmış bölge.

2.34 WAYPOINT (WP)

Yol noktası, enlem ve boylam koordinatlarıyla tanımlanan coğrafi bir noktadır. Çeşitli yol noktası türleri vardır.

3 YARIŞMA ÖZELLİKLERİ

3.1 BAJA

Baja Şampiyonası, en fazla üç gün sürmesi gereken (idari kontroller, teknik kontrol ve Prolog etabı dahil), bir yarışmasıdır.

3.2 ÖZEL ETAP UZUNLUĞU

Yarışmanın toplam uzunluğu 300-1000 km'dir. Yarışmanın toplam özel etap uzunluğu 200-600 km'dir. Bir günden fazla süren yarışmalarda yarışmacılara 8-20 saat dinlenme süresi tanınacak şekilde program oluşturulmalıdır.

ŞAMPİYONALAR VE PUANLAR

4. ŞAMPİYONA GEREKSİNİMLERİ

4.1 ŞAMPİYONA PUANLARI

4.1.1 Şampiyona Puanlarının Dağıtılması

Her Şampiyona unvanı için, işbu Kurallar Madde 3.3'te belirtilen yarışların genel klasmanına bakılarak TOSFED 2025 Yarışma Ek Düzenlemeleri Madde 8'deki tablolara göre puan verilecektir. (Varsa katsayıları ile çarpılacaktır)

4.1.2 Düşürülmüş Puanların Verilmesi

Şampiyonaya puan veren yarışlardan birisinin tamamlanamaması durumunda, puanlar yarışılan kısım itibarıyla elde edilebilen klasmana göre şu şekilde dağıtılacaktır:

Bu kurallara göre;

- Yarışın toplam özel etap mesafesinin %75'inden fazlasının tamamlanması halinde tam puan;
- Toplam özel etap mesafesinin %50'si ile %75'i arasında bir mesafe tamamlandıysa yarım puan;
- Toplam özel etap mesafesinin %25'i ile %50'si arasında bir mesafe tamamlandıysa üçte bir (1/3) puan verilir.
- Toplam özel etap mesafesinin %25'i tamamlanamıyorsa, puan verilmez.

Bu durum tüm şampiyona puanları ve ek puanlar (powerstage vb. gibi) için geçerlidir. Tüm ondalık sayılar, aşağı veya yukarı en yakın tam sayıya yuvarlanır.

İstisnai durumlarda TOSFED, düşürülmüş puanların hesaplanması için farklı bir uygulamaya karar verebilir.

4.1.3 Herhangi bir Pilotlar Şampiyonası'na puan alabilmek için, yarışma sırasında meydana gelebilecek, Komiser Kurulu'na bildirilen ve onlar tarafından kabul edilen mücbir sebepler dışında, otomobili özel etaplarda kayıt formunda pilot olarak gösterilen kişinin kullanması gerekir.

4.1.4 Eğer Şampiyonanın herhangi bir yarışı FIA Şampiyonası kapsamında düzenlenirse, FIA Sportif Yönetmelikleri (kuralları) geçerli olacaktır.

TOSFED 2025 Yarışma Ek Düzenlemeleri Madde 8'deki tablolara göre verilen puanlar o yarış için belirlenen katsayı ile çarpılacaktır.

4.2 ŞAMPİYONAYA ESAS YARIŞ SAYILARI VE PUANLAR

4.2.1 Şampiyona Esas Yarış Sayıları

i) Şampiyonaların puan ve unvanları, ilk takvimde planlanan yarışların en az %50'si ya da en az üçü (tek bir yarış olarak planlanmış şampiyonalar hariç) gerçekleşmişse verilecektir.

ii) Türkiye Baja Şampiyonası sürücülerinin, sezon sonunda ünvan alabilmesi için, ilgili şampiyona / grup / kategori / sınıfta en az 4 (dört) tane ilgili seriye puan veren yarışma hafta sonuna katılmış olması gerekir.

4.2.2 Pilot ve Co-Pilot Şampiyonaları

i) Sürücülerin 5 (beş) yarıştan aldıkları 4 (dört) sonuç şampiyona klasmanı için esas alınacaktır. Şampiyona sonundaki klasmanda en yüksek puanı alan Pilot ve Co-pilotlar, Türkiye Baja Pilotlar Şampiyonu ve Türkiye Baja Co-Pilot Şampiyonu olarak ilan edilecektir.

ii) Türkiye Baja SSV ve Otomobil Pilot, SSV ve Otomobil Co-Pilot Şampiyonluklarında, TOSFED 2025 Yarışma Ek Düzenlemeleri Madde 8'de yer alan 1 no'lu puan tablosu geçerlidir.

iii) Türkiye Baja Şampiyonası'nda sürücüler, genel klasmanda (ilk on beş içinde) buldukları yerlere göre puan alacaklardır. TOSFED 2025 Yarışma Ek Düzenlemeleri Madde 8'de yer alan 2 no'lu puan tablosu geçerlidir.

iv) Türkiye Baja Sınıf Birinciliklerinde sürücüler, sınıf klasmanında (ilk sekiz içinde) buldukları yerlere göre puan alacaklardır. TOSFED 2025 Yarışma Ek Düzenlemeleri Madde 8'de yer alan 3 no'lu puan tablosu geçerlidir.

v) Türkiye Baja Kadın Pilot ve Kadın Co-Pilot Birinciliklerinde sürücüler, TOSFED 2025 Yarışma Ek Düzenlemeleri Madde 8'de yer alan 3 no'lu puan tablosu geçerlidir. (Puanların hesaplanması esnasında, kadın pilotlar ve kadın co-pilotlar için ayrı birer klasman yapılır. Bu klasmanlarda, ekiplerin iki kadından oluşması şartı aranmaz.)

viii) Herhangi bir sınıfta start alan otomobil sayısı 2 (iki)'den az ise bu sınıf bir üst sınıf ile birleştirilir; birleştiği sınıfta puan ve varsa kupa verilir. Eğer üst sınıftaki kayıtların aldığı sayıda değilse ilgili ödül (ler) verilmez. Neticeler her sınıf için ayrı ayrı duyurulur.

4.2.4 Takımlar Şampiyonası

i) Takımlar, şampiyona sonundaki klasmana dahil olabilmek için Madde 3.3'te belirtilen Türkiye Baja Şampiyonası'na dahil 5 (beş) yarışın 4 (dört)'üne de katılmak zorundadır.

ii) Baja sonunda yapılan ayrı genel klasmanda, ilk 10 (on) içerisinde yer alan en iyi durumdaki 2 (iki) takım aracının aldığı puanların toplamı, ilgili yarışmanın katsayısı ile çarpılır. TOSFED 2025 Yarışma Ek Düzenlemeleri Madde 8'de yer alan 1 no'lu puan tablosu geçerlidir.

iii) Takımların katıldıkları 5 (beş) baja yarışından aldıkları 4 (dört) sonuç şampiyona klasmanı için esas alınacaktır. Şampiyona sonundaki klasmanda en yüksek puanı alan takım Türkiye Baja Takımlar Şampiyonu olarak ilan edilecektir.

iv) Türkiye Takımlar Şampiyonası'na puan alabilmek için, asgari katılımcı takım sayısı 2 (iki)'dir.

4.3 TÜRKİYE BAJA ŞAMPİYONASINA PUAN VEREN YARIŞLAR VE KATSAYILAR

1.Ayak	: 1,0 Katsayı
2.Ayak	: 1,0 Katsayı
3.Ayak	: 1,0 Katsayı
4.Ayak	: 1,0 Katsayı
5.Ayak	: 1,0 Katsayı

Düzenlenecek yarışlar bir sonraki sezon TOSFED tarafından yapılacak denetleme sonunda öngörülecek katsayılar üzerinden şampiyonaya puan verecektir. Bu katsayıların hesaplanmasında yarışmanın toplam özel etap kilometresi ve TOSFED Sportif Delegesi ve Güvenlik Delegesi raporları esas alınacaktır. TOSFED sezon içinde en düşük puanı almış olan bajayı Türkiye Şampiyonası'ndan çıkarma hakkını saklı tutar.

Uluslararası yarışlar için ilgili FIA Sportif Yönetmeliği geçerlidir.

RESMİ GÖREVLİLER

5 YETKİLİLER VE DELEGELER

5.1 KOMİSERLER

Komiserler kurulu (Komiserler) her zaman üç üyeden oluşacaktır. Başkan ve bir üye TOSFED tarafından atanacaktır. Üçüncü üye yarışmayı düzenleyen organizatör tarafından atanacaktır. Komiserler ve Yarışma Direktörü arasında sürekli bir iletişim bağlantısı olmalıdır. Yarışmanın yürütülmesi sırasında Komiserlerden en az biri etkinlik merkezinin yakınında bulunmalıdır.

5.2 TOSFED DELEGELERİ

Delegeler TOSFED tarafından atanabilir ve her biri Yarışmadaki sorumluluklarını kapsayan bir rapor hazırlayacaktır.

5.3 YARIŞMACILARLA İLETİŞİM GÖREVLİ(LERİ)

Yarışmacılarla iletişim'in temel görevi, yarışmacılara/ ekiplere Yarışmanın yürütülmesiyle ilgili bilgi veya açıklama sağlamaktır.

Yarışmacılarla iletişim'e ilişkin program Ek Kurullarda ayrıntılı olarak belirtilmeli ve resmi duyuru panosuna asılmalıdır.

6.2 ARAÇ GRUPLARI/SINIFLARI

SINIF	ARAÇ
SINIF 1	Motor hacimleri; 1750 cc'ye kadar benzinli (1750 cc dâhil), 2000 cc'ye kadar dizel (2000 cc dâhil) atmosferik motorlu 4x4 arazi araçları, FIA T1 ve T2 araçlar
SINIF 2	Motor hacimleri; 1751 cc'den 2800 cc'ye kadar benzinli (2800 cc dâhil), 3500 cc'ye kadar dizel (3500 cc dâhil) atmosferik motorlu 4x4 arazi araçları, FIA T1 ve T2 araçlar
SINIF 3	Motor hacimleri; 2801 cc'den 3949 cc'ye kadar benzinli (3949 cc dahil), 4399 cc'ye kadar dizel atmosferik motorlu 4x4 arazi araçları, FIA T1 ve T2 araçlar
SINIF 4	Motor hacmi 3950 cc'den büyük benzinli, 4400 cc'den büyük dizel atmosferik motorlu 4x4 arazi araçları, FIA T1 ve T2 araçlar
KAMYON	4x4 veya 6x6 seri üretim kamyonlar
SSV	Grup SSV Teknik Kuralları'nda belirtilen araçlar.

6.3 TOSFED TEKNİK PASAPORTU

TOSFED Teknik Delegesi tarafından onaylanmadan önce, araçlar için zorunlu TOSFED teknik pasaportu (TOSFED'den talep üzerine temin edilebilir) kullanılarak Teknik Kontrol Görevlisi tarafından ön kontrolden geçirilmelidir.

Teknik Kontrol Görevlisi aracın tam bir ön incelemesini yaptıktan sonra, yorumlarını verilen alana kaydetmelidir. Bu ön incelemenin ardından yazılı bir rapor hazırlanmalı ve Teknik Kontrol Görevlisi tarafından Teknik Kontrol Delegatesine, teknik pasaportun ve güvenlik çerçevesi sertifikasının bir kopyası ile birlikte, en geç aracın girildiği Şampiyona için resmi kayıt listesinin yayınlandığı tarihe kadar gönderilmelidir. Belgelerin zamanında gönderilmesini sağlamak yarışmaya kayıt yapan yarışmacının sorumluluğundadır.

İşbu 5.2 Araç Sınıflarındaki araçlar için, Teknik Kontrol Görevlisi motorla ilgili şu bilgileri beyan etmelidir: tip ve şasi numarası, orijinal araç.

TOSFED damgası, tarih ve Teknik Kontrol Görevlisi adı (büyük harflerle) ve imzası teknik pasaport üzerinde yer almalıdır.

TOSFED Teknik Delegesi, işaretler ve/veya mühürler ile sunulan aracı tanımlayacaktır.

Bu pasaport talep edildiğinde kontrolörlere sunulmalı ve beyan edilen teknik özellikler etkinlik sırasında değiştirilmemelidir.

Araç sadece TOSFED Teknik Pasaportunun verildiği grup için girilebilir.

UYGUN ARAÇLAR VE EKİPMANLAR

6 KATILMAYA UYGUN ARAÇLAR

6.1 ÖZET

Bu araçlar, T.C. Karayolları Kanunu tarafından belirlenen güvenlik özelliklerinin yanı sıra TOSFED Kuralları ve bu talimat tarafından belirlenen güvenlik özelliklerine de uygun olmalıdır.

6.4 ARAÇLAR İÇİN HÜKÜMLER

Geçerli bir TOSFED Teknik Pasaportuna sahip olmalıdırlar. Bu araçlar için, takla kafesi hariç, tüm güvenlik ekipmanları homologe edilmiş ve/veya mevcut TOSFED Kurallarına uygun olmalıdır.

6.5 EK HÜKÜMLER

6.5.1 Üretim Kamyonları

Grup Kamyon'da artık homologe edilmeyen seri üretim kamyonların Grup Kamyon'da yer almasına şu koşullarla izin verilebilir:

- TOSFED teknik pasaportları var,
- Güvenlik ekipmanları ile ilgili Ek J, Madde 283'e tamamen uygundurlar,
- Geçerliliğini yitirmiş homologasyon formu,
- Aracın menşei belgelenen (şasi numarası, satın alma tarihi ve yeri), sahibi ve tuner tarafından onaylanmış bir yarış kamyonu tanımlama formu

Bu dosyayı, katılmak istediği ilk TOSFED Yarışmasının kayıtları için kapanış tarihinden en az 2 hafta önce TOSFED Teknik Departmanına onay için sunmalıdır.

7 ELEKTRONİK EKİPMAN

7.1.1 Bu Kurullarda veya Ek Kurullarda açıkça izin verilmeyen herhangi bir telsiz veya elektronik iletişim aracı veya başka herhangi bir cihazın araçlarda bulunması yasaktır.

7.1.2 Yarış aracı taşıyan telefon, cep telefonu veya uydu telefonlarının numaraları idari kontroller sırasında Organizatöre verilmelidir.

7.1.3 Özel Etaplar sırasında telefonlar sadece araç dışından kullanılabilir ve diğer zamanlarda kapalı olmalıdır.

7.1.4 Yol kesimlerinde telefon kullanımına izin verilir. Kamuya açık yollarda sürüş sırasında telefon kullanılıyorsa, ulusal Otoyol Kurallarına uyulmalıdır.

8 LASTİKLER

Tüm araçlar bir lastik üreticisinin katalogunda yayımlanan lastiklerinden kullanılmalıdır.

8.1 KALIPLANMIŞ LASTİKLER (ORJİNAL)

Tüm araçlarda fabrikasyon desen kalıbı olan lastikler kullanılmalıdır. Elle kesme veya belirtilen sırt deseninin değiştirilmesine izin verilmez. Başka desenle kaplanmış lastikler kullanılamaz. Üreticinin orjinal ürünü deseni dışına çıkılamaz. (İş makineleri, traktör ve kamyonlar için üretilmiş lastikler otomobil ve ssv'lerde kullanılamaz.)

8.2 LASTİĞİN TAKILMASI

Janta lastik takılırken maksimum basınç 20°C de 8 bar olmalıdır; bu basınç lastiğin jantın dış duvarına yapışmasını sağlamalıdır.

8.3 LASTİKLERİN İŞLENMESİ

Lastiklerin iyileştirilmesi için her türlü kimyasal madde ve/veya mekanik iyileştirme yasaktır. Lastikleri ısıtmak için janta takılan tüm ısıtıcı aletler yasaktır.

8.4 LASTİKLERİN KONTROLÜ

Etkinlik sırasında herhangi bir zamanda aşağıdakiler için kontroller gerçekleştirilebilir.

9 ARAÇ ÜSTÜ VIDEO KAMERALAR

9.1 ORGANİZATÖRÜN VEYA DÜZENLEYİCİNİN KAMERALARI

Organizatör veya Şampiyona Organizatörü (varsa) tarafından talep edilmesi halinde, yarışma aracı bir kamera veya başka bir kayıt cihazı bulunmalıdır. Bu cihaz Organizatör tarafından takılacak ve **Teknik Kontrol Görevlisi** tarafından onaylanacaktır. Bu kameralar yapışkan bir çıkartma ile tanımlanacak ve **Teknik Kontrol** sırasında araca monte edilmelidir.

9.2 TAKIM KAMERALARI

9.2.1 Üzerinde kamera taşıyan herhangi bir aracı yarışmacısı, Organizatörün önceden onayını almış olmalıdır. İzin verilen kameralar, aracın sistemlerine bağlı olmaksızın dahili GPS, Wi-Fi ve/veya Bluetooth işlevlerine sahip olabilir. Bu kameralar Organizatör veya yarışmacı tarafından yapışkan bir çıkartma ile tanımlanacaktır ve **Teknik Kontrol** sırasında araca monte edilmiş olmalıdır.

9.2.2 Kamera kullanmak isteyen yarışmacılar aşağıdaki bilgileri starttan en az bir hafta önce Organizatöre vermelidir:

Yarışmacının adı, araç numarası, yarışmacının adresi ve görüntülerin kullanım onayı.

9.2.3 TOSFED yetkilileri görüntüleri istedikleri zaman talep edebilir ve kullanabilir.

9.3 MONTAJ

Montajlar Ek J Madde 283-2'ye uygun olmalıdır. Kullanılan tüm kamera konumları ve montajları yarışma başlamadan önce **Teknik Kontrol** sırasında gösterilmeli ve onaylanmalıdır.

10 GÜVENLİK TAKİP SİSTEMİ

10.1 GÜVENLİK TAKİP SİSTEMİ

10.1.1 Şampiyona etkinliklerinde tüm araçlara yalnızca organizatör tarafından sağlanan Güvenlik Takip Sistemi/Sistemleri takılmalıdır.

10.1.2 Kurulum **Teknik Kontrol** sırasında kontrol edilecektir. Toplama, iade ve montaj ile ilgili talimatlar her bir Organizatör tarafından verilecektir.

10.2 NAVİGASYON SİSTEMİ (NAV-GPS)

10.2.1 Yarışmacılar, organizatör tarafından tanımlanan waypoint'leri içeren bir veya iki navigasyon sistemi (NAV-GPS) ile donatılmış olmalıdır. Bir ekip iki NAV-GPS kullandığında, öncelikli olan tedarikçi tarafından ayırt edici bir etiketle tanımlanacaktır. Birincil NAV-GPS çalışmazsa, ikinci NAV-GPS otomatik olarak birincil NAV-GPS olur. Arzalı NAV-GPS değiştirilene kadar araçtan araca iletişim sistemi çalışmayabilir.

10.2.2 Kaçırılan ara noktalar ve hız ihlalleri için cezalar uygulanırken yalnızca birincil NAV-GPS'den gelen veriler dikkate alınacaktır.

10.3 SİSTEMLERİN BAĞLANTILARI

10.3.1 Şampiyona yönetmeliklerinde veya Ek Yönetmelikle farklı bir şekilde belirtilmemişse, standart güç konektörünün özellikleri EK kurallarda belirtilecektir.

10.3.2 Güvenlik takip sistem(ler)inin ve NAV-GPS'in yarışma süresince anteninin, bağlı olacak şekilde ve açık kalmasını sağlamak yarışmacının sorumluluğundadır. Bunu yapmayan ekibin hatası nedeniyle sistemlerden herhangi birinin çalışmadığı tespit edilirse, bu durum Yarışma direktörüne bildirilecek ve Ek 1'e göre ceza olacaktır.

10.4 GPS TRIP METRE

Şampiyona Kurallarında veya Ek Kurallarda farklı bir şekilde belirtilmemişse, yarışmacıların GPS- tabanlı bir Yol Ölçer kullanmaları isteğe bağlıdır. GPS Yol Ölçere ölçüm (kilometre, zaman, hız, parkur) dışında hiçbir işlev entegre edilemez.

STANDART BELGELER

11 TOSFED STANDART BELGELERİ

11.1 GENEL

Aşağıdaki belgelerin formatına ve prosedürüne uyulmalıdır:

- Ek Kurallar (elektronik ve isteğe bağlı basılı format)
- Bültenler (elektronik ve/veya basılı format)
- Yarışma Rehberi (elektronik format)
- Yol notu (basılı ve/veya elektronik formatta)
- Zaman karnesi (basılı veya elektronik formatta),
- Kayıt listeleri (elektronik format)

- Start listeleri ve yarışma sonuçları (elektronik ve isteğe bağlı basılı formatta)

- Medya Rehberi (elektronik ve/veya basılı format)

Geçici ve kesin sonuçlar, bültenler ve kararlar gibi resmi belgeler, yayınlanma zamanıyla birlikte dijital bir resmi duyuru panosunda yayınlanmalıdır.

Belgeler yayınlandıktan sonra tüm yarışmacılar ve yetkililer bilgilendirilmedikçe ve değişiklikler vurgulanmadıkça değiştirilemez. Yayınlanmadan önce TOSFED onayı gerektiren herhangi bir doküman TOSFED'in onayı olmadan değiştirilemez.

11.2 YOL NOTU

11.2.1 Tüm ekiplere, güzergahın ayrıntılı bir tanımını içeren bir Yol Notu verilecektir. 11.2.2 Yol Notu ile NAV-GPS arasında hız sınırları **haricinde bir uyumsuzluk varsa, yol notundaki bilgiler geçerli olacaktır.**

11.2.3 Organizatörler her gün için bir Yol Notu vermelidir. Eğer organizatör Yol Notunu bir önceki gün yayınlamaya karar verirse, yarışmacılar bir sonraki günün notlarını içeren Yol Notu en geç brifingten 30 dakika önce almalıdır.

11.2.4

Eğer organizatörün bastığı yol notunda 10 adetten fazla değişiklik yoksa ve yeniden basılmışsa starttan 30 dakika öncesine kadar yarışmacıya dağıtılabilir. 10 adetten daha fazla değişiklik varsa Güvenlik Deleşisi bu sürenin uzatılmasına karar verebilir. Bu durum bir önceki gün yapılan yarışmacı brifinginde ve bültenle duyurulacaktır.

11.2.5 Dijital yol notu uygulanmasına geçilmesi durumunda basılı yol notu verilmesi zorunlu değildir.

11.3 ZAMAN KARNESİ

11.3.1 Her ekip

- Kendi zaman karnesinden,
- Kontrol noktalarında bu zaman karnesini ibraz etmekten,
- Zaman Karnesine doğru kaydın yapıldığını kontrol etmekten sorumludur.

11.3.2 "Yarışmacı kullanımı" kısımları hariç, karneye zamanları işleme yetkisi olan tek kişi, ilgili gözetmenlerdir.

11.3.3 Herhangi bir zaman kontrol noktasında işlenen zamanın ve/veya imzanın eksikliği veya karnenin herhangi bir zaman kontrol noktasında ibraz edilemediğinin tespiti halinde, Yarışma Direktörü istisnai olarak elektronik kayıtları (GPS), resmi belgeleri ve/veya kendisine sunulan diğer kaynakları kullanarak bir araştırma yapabilir.

Alternatif olarak, koşullarla ilgili belirsizlik olması durumunda Yarışma Direktörü konuyu değerlendirilmek üzere Komiserlere rapor eder.

11.3.4 Ekibin zaman karnesi ile resmi dokümanlar arasında bir fark olduğunun tespit edilmesi halinde Yarışma Direktörü tarafından nihai karar verilir.

11.3.5 Bir özel etapta kalan yarışmacılar, yarışmaya devam edeceklerse en yakın zaman kontrol noktasına zaman karnelerini teslim etmelidir.

11.3.6 Zaman kartının kaybedilmesi halinde Ek I uyarınca bir ceza uygulanacaktır.

SİGORTA

12 SİGORTA POLİÇESİ

12.1 SİGORTA POLİÇESİNİN TANIMI

Organizatör yarış için yaptırdığı poliçenin detaylarını ek kurallarda belirtmelidir. Poliçe kapsamında yarışmacılar, TOSFED ve yarışın görevlilerinin ibareleri geçmelidir. Kapsam altına alınan riskler ve teminatlar açıklanmalıdır. Teminat bedeli TOSFED'in her yıl belirlediği limitlerin altında olamaz.

12.2 ÜÇÜNCÜ ŞAHISLARA KARŞI SİGORTA

12.2.1 Kayıt ücretlerine ek olarak ödenecek sigorta primiyle, yarışmacıların üçüncü şahıslara karşı oluşabilecek maddi sorumluluklarının tamamı kapsamalıdır.

12.2.2 Üçüncü şahıslara karşı yapılan bu sigorta, yarışmaya katılan herhangi bir yarışmacı, tüzel kişilik veya kişinin yaptırdığı münferit sigorta poliçesini etkisiz kılmamalıdır.

12.2.3 Sigorta poliçeleri deneme sürüşü ile başlayacak, daha sonra yarışın güzergahını takip eden yarışmacılar için ilk özel etaptan itibaren devreye girerek, yarışın bitiminde veya yarışmacının yarış kesin olarak terk etmesi ya da yarıştan ihraç edilmesi ile sona erecektir.

12.3 KAPSAM DIŞI DURUMLAR

Her ne kadar organizatör tarafından verilen yarış plakalarının taşıyıcıları dahi, servis araçları, yol keşif araçları ve bu araçların ekipleri, yarışa katılan araçlar olarak görülmez ve bu nedenle yarışın sigortası tarafından koruma altına alınmazlar.

GİRİŞLER

13 KAYIT PROSEDÜRÜ

13.1 GENEL

Kayıtlar Uluslararası Spor Kodunun 3.8 ile 3.20 maddeleri arasındaki bölüme uygun olarak yapılmalıdır.

13.2 KAYIT FORMLARININ ULAŞTIRILMASI (KAYIT BAŞVURUSU)

Bir yarışa katılmak isteyen TOSFED Sportif Yarışmacı Belgesine sahip bir yarışmacı, (özellikle servis alanı ve teknik kontrol ile ilgili yetkili kişiyi de belirterek) eksiksiz doldurduğu kayıt formunu ve kayıt bedelinin yatırıldığına dair dekontları en geç organizatörün açıkladığı 'Kayıtların Kapanma Tarihi'ne kadar yarış sekretaryasına ulaştırmalıdır. Elektronik başvuru (internet üzerinden) veya faksla yapılması kabul edilebilir.

Kayıt formunun faksla veya e-posta ile gönderilmesi veya elektronik olarak yapılması halinde, formun ıslak imzalı orijinali en geç idari kontrole ibraz edilmelidir. Geçerli TOSFED Sportif Yarışmacı/Sürücü Belgesinin bir kopyası da kayıt formu ile yollanmalıdır.

13.3 KAYIT FORMUNDAKİ DEĞİŞİKLİKLER

Yarışmacılar kayıt formlarında belirttikleri otomobillerini, teknik kontrole kadar, aynı grup ve sınıfta olmak şartıyla, başka bir otomobille değiştirebilirler.

13.4 ASN İZİNLERİ

Yabancı yarışmacılar, Pilotlar ve Co-pilotlar, Uluslararası Spor Kodu Madde 3.9.4 uyarınca bağlı oldukları ASN izni belgesini sunmalıdırlar.

13.5 YARIŞMACI, EKİP ÜYELERİNİN DEĞİŞTİRİLMESİ

13.5.1 Kayıtların kapanmasından sonra aşağıdakilere uygun olarak, ekibin bir üyesi;

- Organizatörün onayı ile idari kontrol öncesinde
- Komiserler Kurulunun kararı ile bu kontrollerin başlamasından sonra start listesinin ilanına kadar değiştirilebilir.

13.5.2 Kayıtlar kapandıktan sonra yarışmacının veya her iki pilotun birden değiştirilmesine sadece TOSFED izin verebilir.

13.6 YARIŞMACI VE EKİP ÜYELERİNİN TAAHHÜTLERİ

Kayıt formunu imzalayan yarışmacılar, kayıt yaptırılan ve bütün ekip mensupları, Uluslararası Spor Kodu ve Eklerine, FIA Bölgesel yarış Sportif Yönetmeliğine, TOSFED Yarışma Genel Kurallarına, TOSFED Yarışma Ek Düzenlemelerine, işbu kurallara ve yarışma ek kurallarının tüm hükümlerine uymayı kabul ve taahhüt etmiş olurlar.

14 KAYITLARIN KAPANIŞ TARİHİ

Organizatör kayıt listesini, Yarışma Genel Kuralları BÖLÜM VI – ASGARİ MÜDDETLER uyarınca asgari müddetlere uygun olarak ilan etmek ve bir kopyasını TOSFED'e faks ve e-posta ile göndermek zorundadır.

İstisnai olarak TOSFED daha geç yapılan kayıtları onaylayabilir.

15 KAYIT ÜCRETLERİ

15.1 KAYIT FORMUNUN KABULÜ

Kayıt başvurusu, sadece kayıt bedelinin tamamı yatırıldığına dair verilen onay ile kabul edilir.

15.2 KAYIT ÜCRETLERİNİN İADESİ

Kayıt bedelleri aşağıdaki durumlarda tam olarak iade edilir:

- Kaydı kabul edilmeyen yarışmacı adaylarına,
- Yarışma herhangi bir nedenle yapılmazsa.

15.3 KAYIT ÜCRETLERİNİN KISMİ İADESİ

Yarışmaya kayıt yaptırıp, kayıtların kapanma tarihinden önce kaydını geri çeken yarışmacılara, kayıt bedelinin yarısı iade edilir.

İlk teknik kontrole girip geçemeyen veya teknik kontrolde ya da sonrasında çekilme kararı alan yarışmacılara kayıt bedeli iadesi yapılmaz.

ARAÇ TANIMLAMA VE REKLAM

16 YARIŞ NUMARALARI

Sürücülerin yarışma numaraları, sınıflara göre aşağıdaki şekilde dağılım yapılacaktır:

- SSV 051 – 099
- Sınıf 1 101 – 199
- Sınıf 2 201 – 299
- Sınıf 3 301 – 399
- Sınıf 4 401 – 499
- Kamyon 501 – 599

16.1 GENEL

16.1.1 Organizatörler her ekibe, teknik kontrolden önce otomobillerin belirtilen yerlerine yapıştırılması gereken, aşağıda tanımlanan numara ve plakaları verecektir.

16.1.2 Bu tanımlama içindeki tüm reklamlar mecburidir ve yarışmacılar veya kayıt yaptırılanlar tarafından reddedilemez. Yarış plakaları ve organizasyon reklam etiketleri üzerinde modifikasyon yapılamaz.

16.1.3 Bu tanımlama içindeki tüm yarışma numaraları ve plakaların eksikliği Yarışma Direktörü tarafından cezalandırılır;

- Her eksik veya yanlış yere yapıştırılan yarış plakası için **4.700,00 (Dört Bin Yedi Yüz Türk lirası) ₺**,

- Yanlış yapıştırılan veya yarış esnasında sökülen ve takılmayan organizatör sponsor etiketlerinin her biri için **4.700,00 (Dört Bin Yedi Yüz Türk lirası) ₺**,

- Yarış plakasının kısmen dahi olsa aracın trafik plakasını örtmesi durumunda **3.600,00 (Üç Bin Altı Yüz Türk lirası) ₺**,

- Her eksik yarışma numarası için **3.600,00 (Üç Bin Altı Yüz Türk lirası) ₺**,

- Sürücü veya Co-pilotun isimlerinin veya ulusal bayraklarının eksikliği için **2.200,00 (İki Bin İki Yüz Türk lirası) ₺** para cezası verilir.

16.1.4 Tüm otomobiller resmi trafik plakalarını (veya plakalarını belirten bir etiketi) ön ve arka plakalıkta görünür biçimde taşımak zorundadırlar. Aksi komiserler kurulu tarafından cezalandırılacaktır.

16.2 ZORUNLU YARIŞ NUMARASI PLAKALARI

16.2.1 Bu paneller aracın sağ ve sol yanlarına, ön kapağa, yandan tam olarak görülebilmeleri koşuluyla tekerlek kemerleri arasındaki alana ve Aracın tavanına seyahat yönünde okunabilecek şekilde yapıştırılmalıdır.

Opsiyonel reklam panoları dışında, hiçbir reklam etiketi doğrudan yarış numaralarının yanına yapıştırılamaz.

16.2.2 Yarış numarası panellerinin boyutu

Organizatör ek kurallarda belirtildiği gibi her yarışmacıya (SSV ve Otomobil) ; yarış aracı kaplarına yapıştırmak için 32x40 cm boyutlarında 2 (iki) adet, otomobiller için ön ve arka cam sağ üst köşelerine yapıştırmak için 15x15 cm boyutlarında 2 (iki) adet, yarışmacı numaraları vermek zorundadır.

16.2.3 Organizatör tarafından sağlanan yarışma numaraları yarışma boyunca her iki ön kapı üzerinde ve ön-arka camın sağ üst köşesinde taşınacaktır.

16.3 ZORUNLU ÖN CAM BANDI

16.3.1 Yarışmacının yarış numarasını da içerebilen bu afiş ön camın üst kısmına yapıştırılmalıdır. Altına başka hiçbir reklam etiketi yapıştırılamaz.

16.3.2 Ön cam bandının boyutu (genişlik x yükseklik): 110 x 13 cm

16.4 ARAÇ KİMLİĞİNİN KALDIRILMASI

Bir Yarışmadan kesin olarak çekilen bir ekip, yarış numaralarını derhal kaldırmalı veya kapatmalıdır.

16.5 KURALLARIN İHLALİ

Yarışma sırasında herhangi bir zamanda, bir yarış numarasının veya zorunlu kimliğin bulunmaması veya yanlış yerleştirilmesi Ek I uyarınca bir cezaya neden olabilir.

17 REKLAMLAR

17.1 REKLAM SINIRLAMALARI

17.1.1 Yarışmacılar otomobillerinin üzerinde her türlü reklamı, şu şartlarda;

- Ulusal kanunlara ve TOSFED Yarışma Genel Kuralları Madde 46'e uygun olarak,
- Hakaret oluşturmayacak şekilde,
- Politik veya dini nitelik olmayan,
- Yarışma numaraları ile ilgili maddelere uygun şekilde,
- Ekibin camlardan görüşlerini engellemeyecek biçimde taşıyabilirler.

17.1.2 Organizatörün zorunlu reklamlarının içeriği ek kurallarda açıklıkla belirtilmeli veya en geç kayıtların kapanmasından önce resmi bir bültenle ilan edilmelidir.

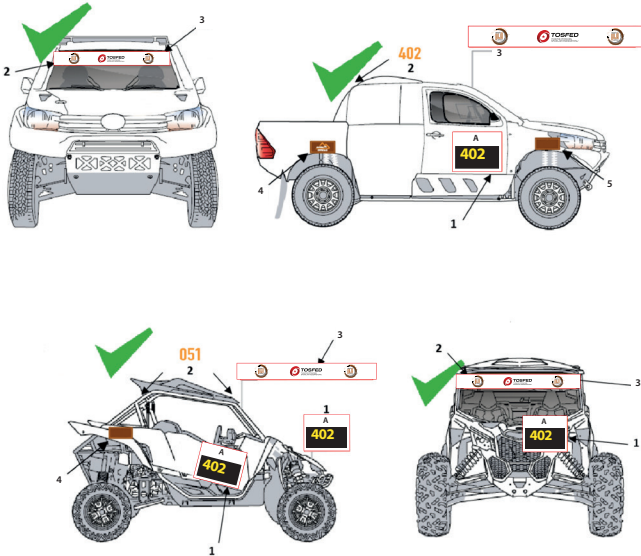
17.2 ORGANİZATÖRÜN İHTİYARI REKLAMLARI

17.2.1 Organizatörler tarafından teklif edilecek diğer reklamlar ihtiyardır. Bu ihtiyari reklamların reddedilmesi durumunda Ek Kurallarda belirtilen kayıt ücreti ödenmelidir.

17.2.2 Yarışmacıların kendi sponsoru ile rakip bir firma olması durumunda, otomobil markası, lastik, yakıt ve yağ reklamlarını taşımayı reddetmesi halinde, ek bir kayıt bedeli talep edilemez.

17.2.3 Organizatörün ihtiyari reklamlarını kabul eden yarışmacılar, ek kurallarda reklamlarla ilgili olarak belirtilen alanları bu reklamlara ayırmalı ve boş bırakmalıdırlar. Reklamlar üzerinde modifikasyon yapılamaz.

18.2 KAPI PLAKALARI / YARIŞMA NUMARALARI / SÜRÜCÜ İSİMLERİ



17.3 ŞAMPİYONALARIN TANIMLANMASI VE REKLAMLARI

17.3.1 Şampiyonanın organizatörü (TOSFED) ek reklam haklarına sahiptir. Aşağıda tanımlanan alanlar, Şampiyona organizatörüne, Şampiyonanın tanımlanması ve reklam uygulaması için ayrılmıştır:

- Yürürlükteki trafik kanunlarına uygun olmak kaydı ile, ön camın üst kısmında yarışmacılar için ayrılan mevcut 15 cm yüksekliğindeki bandın altında, yine 15 cm yüksekliğinde ve tüm ön cam genişliğinde bir boşluk.
- 6 cm yüksekliğinde 67 cm genişliğinde Madde 18.2.1 de tanımlanan kapı plakalarının altındaki alan.
- (Eğer varsa) Şampiyona organizatörünün araç içi kameranın kadrajında, 10 cm yüksekliğinde 20 cm genişliğinde otomobilin iç ön göğsünde bir alan.

17.4 KURALLARIN İHLALİ

Yarışma sırasında herhangi bir zamanda, isteğe bağlı reklamların olmaması veya yanlış yerleştirilmesi Ek I'e göre bir cezaya neden olabilir.

18 PİLOT VE CO-PILOTUN İSİMLERİ

18.1 ARKA YAN CAMLAR

Pilot ve co-pilotun adlarının ilk harfi ve soyadları, lisans/sportif belge aldığı ASN'nin ulusal bayrağıyla birlikte, otomobilin her iki tarafındaki arka yan camlarda ve yarışma numarasının yanında yer almalıdır. Bu adlar:

- Beyaz renkte Helvetica yazı karakterinde,
- Ad ve Soyadın ilk harfi büyük diğer harfler küçük olacak şekilde,
- 6 cm yüksekliğinde ve 1 cm kalınlığında yazılmalıdır.

Her iki tarafta da pilotun adı üstte olmalıdır.

İDARİ KONTROLLER VE İNCELEME**19 İDARİ KONTROL****19.1 DOKÜMANTASYON**

19.1.1 Yol keşfinin başlamasından önce yapılmalı, yarışmacılara:

- Yol keşif karnesi,
- Yol notu,
- Yarış dokümanları (Harita, Ek Kurallar, Haberleşme ve varsa Bülten) dağıtılmalı.

Dokümantasyon sırasında Yarışmacılardan:

- Yol keşif aracının plakası, marka ve modeli,
- Yol keşif aracının trafik sigorta poliçeleri,
- Sürücülerin irtibat telefonları ve varsa kaldıkları otel bilgileri alınmalıdır.

19.1.2 Markalara ve Takımlara, ayrıca tüm dokümanlardan ikişer kopya hazırlanarak verilir.

19.2 İDARİ KONTROL

19.2.1 İdari kontrol yarışın teknik kontrolü öncesinde yol keşfi ile çakışmayan saatlerde yapılmalıdır. Yarışa katılan yarışmacılar, idari kontrole Yarışma Ek Kurallarında yayınlanan zaman çizelgesine göre gelmelidir. Gecikme cezası ayrıca Yarışma Ek Kurallarında belirtilir.

19.2.2 İdari kontrolde yarışmacılardan istenecek belgeler;

- Kayıt Formunun eksiksiz doldurulmuş ıslak imzalı orijinali,
- Gençlik Spor İl/İlçe Müdürlükleri tarafından alınan Sporcu lisansları, federasyondan alınan TOSFED Marka Lisansı, TOSFED Takım Lisansı ve TOSFED Sportif Yarışmacı/Sürücü Belgesi,
- Ehliyetlerin aslı,
- Kayıt bedeli dekont veya makbuzu,
- Yarış otomobilinin ruhsatı veya ATA karnesi / Gümrük izin belgesi,
- Yarış otomobilinin sigortası,
- Araç sahibi bir başkası ise, araç sahibinden alınacak olan feragatname,
- Sürücü ve yardımcı sürücü tarafından imzalanmış sürücü beyanı ve taahhüt formları.

Organizatör bunların dışında başka belgeleri de kontrol etmek isterse bunlar ek kurallarda belirtilmelidir.

İdari kontrolde, haberleşme ve bültenler imza karşılığı, yarışma numara ve plakaları, kayıt listesi ve ek kurallarda belirtilen tüm baskılı malzeme ve sponsor ürünleri dağıtılmalıdır.

19.2.3 Yarışmacı ve sürücünün aynı kişi olması durumunda (ferdi kayıt), sürücülerden en az bir tanesinin idari kontrolde hazır bulunmalı ve gerekli belgeleri bizzat sunmalıdır. Ferdi kayıt yaptıran yarışmacılar idari kontrollerini yetkilendirme yolu ile yaptırılmaz. Bu durum hemen Yarışma Direktörü tarafından Komiserlere bildirilir.

19.2.4 Marka Lisansına ve Takım Lisansına haiz yarışmacılar idari kontrole yetkili takım temsilcisini yollayabilir ve organizatör ile görüşüp randevu alarak kontrollerini idari kontrol süresi içerisinde yaptırabilirler.

19.2.5 Yarışmacı Marka Lisansına ve Takım Lisansına sahip olması durumunda, takım/marka temsilcisine sezon başında yazılı yetki belgesi verilmesi mecburidir. Bu belge hem TOSFED lisans departmanına verilecek hem de organizatör kulübün yetkilisi tarafından istendiğinde ibraz edilecektir.

20 ARAÇLARLA İLGİLİ EMNİYET TEDBİRLERİ**20.1 KATILILABİLİR ARAÇLAR İÇİN GEÇERLİ TEKNİK ÖZELLİKLER**

a) Araçlarda sürüş emniyetini bozmamak şartı ile her türlü modifikasyon serbesttir. Ancak araçlarda T.C. Trafik Kanunu'na uygun olarak normal etaplarda kullanılabilmelerini sağlayacak farlar, stoplar, sinyaller ve trafik kurallarının gerektirdiği ekipman ve teçhizatların bulunması zorunludur.

b) Araçların dış görünüşlerine itina gösterilmesi tavsiye edilir.

c) Teknik Kontrolde, araçların ön camlarında çatlak ve kırık tespit edildiği takdirde, start zamanına kadar yarışmacıya süre verilir, verilen zamanda eksikliklerini tamamlamayan yarışmacıya start verilmez.

d) Teknik Kontrol Sorumlusu tarafından emniyetli veya uygun bulunmayan araçlar teknik kontrolden geçemeyecek ve Spor Komiserleri Kuruluna rapor edilecektir.

e) SSV araçlar için, Grup SSV Teknik Kuralları'nda belirtilen şartlar aranmaktadır.

20.2 SÜRÜCÜ KIYAFETLERİ

Sürücü kıyafetleri için 2025 Yarışma Ek Düzenlemeleri EK-1'e bakınız.

20.3 AKÜLER

Akü emniyetli şekilde bağlanmış olup, artı kutup başı izole edilmiş olacaktır. Aküler, kabin içinde ise kesinlikle kapalı ve sızdırmaz bir kutu içinde olmalıdır. Jel veya AGM tipi akü kullanılması zorunludur.

20.4 YANGIN SÖNDÜRÜCÜLER

Yangın söndürücüler asgari 1 adet ve en az 2kg olmalı vearaç içine sabitlenmiş şekilde olmalıdır. Ayrıca 1 adet en az 2 kg'lık araç dışına sabitlenmiş ve kolay çıkarılabilen 1 adet yangın söndürücü bulunmalıdır. Sabitleme Yöntemi FIA J Eki Madde 253' te belirtildiği gibi 2 adet hızlı sökülebilir metal kelepçe ile olmalıdır.

Yangın söndürücüler güncel tarihli ve manometre göstergeleri Yeşil Bölgede ve dolu olmalıdır.

Araç içindeki otomatik yangın söndürme sistemi kullanılması tavsiye edilir.

Tüm Yangın söndürücü tüpler, araca metal kelepçeli sistem ile bağlanmalıdır.

20.5 YAKIT DEPOLARI

Yarışmalarda orijinal veya FT3-1999, FT3.5-1999 ve FT5-1999 tipi yakıt deposu kullanılması tavsiye edilir.

Araçların depo kapakları vidalı tip ve sızdırmaz olacak, bunun haricindeki depo kapakları kabul edilmeyecektir.

Havalandırma borularına çek valf takılacaktır. Çek valf kullanılmayan havalandırma boruları kabul edilmeyecektir.

Yakıt depoları ile sürücüler arasında koruyucu ve yanmaz saç vb. malzeme ile ayrılmış olması zorunludur.

Yakıt Depoları aracın kabin içersine yerleştirilecek ise mutlaka sızdırmaz bir muhafaza içersine alınmalıdır. Bu muhafaza malzemesi en az alüminyum ve bu takdirde kalınlığı da 3 mm olmalıdır. Bu muhafaza karbon+ Kevlar kompozit malzemedendir yapılacak ise et kalınlığı en az 10 mm olmalıdır.

Her yakıt deposu muhafazasının altında mutlaka doğrudan şaseye bağlı taban koruma plakası olmalıdır. Bu alt koruma alüminyum olacak ise et kalınlığı en az 5 mm olmalıdır.

Alt koruma plakası ve yakıt deposu muhafazası şaseye M8 civatalarla bağlanmalıdır.

Yakıt Deposu ana rollbarın arkasına yerleştirilmelidir.

Araç dışında bulunan yakıt depolarında mutlaka depo altına kalınlığı 5 mm' den az olmayan alüminyum alt koruma yerleştirilmeli ve bu koruma şaseye doğrudan bağlanmalıdır.

Yakıt deposu sızdırmaz bir şekilde üretilmiş ve kalınlığı en az 3 mm olan alüminyum veya 2 mm çelik sac muhafaza içine alınmalıdır. Yakıt deposu ve koruma muhafazası gövdeye rijit bir şekilde ve M8 civatalarla bağlanmalıdır.

Yakıt deposu kabin dışında olan araçlarda standart yakıt depolarında genişliği 50 mm ve kalınlığı en az 1,5 mm olan en az 2 adet çelik kuşak kullanılmalıdır.

Yakıt deposunu dışarıda olması durumunda yerleşim yeri şase referans çizgisini üstünde (Şase düzlemi) ve kabine yakıt, ana rollbar korumasına ve takla atma durumunda güvenli koruma alanında kalacak şekilde yerleştirilmesi gerekir.

Dışarıda olan yakıt depolarında ek güvenlik olarak sökülebilir yapıda vidalı ve rollcage yardımcı elemanları ölçülerinde (38 mm) çapında çapraz koruma kafesi yapılması önemle tavsiye edilir.

Tüm yakıt hortum ve bağlantıları kabin dışında kalması durumunda metal koruma muhafazası ile üzeri kapatılmalıdır.

Araçta sabit yakıt deposu dışında bidon veya benzeri yakıt taşınması kesinlikle yasaktır.

SSV tipi araçlarda yakıt depoları, aracın en az 150 km mesafe gidecek kadar yakıt almasına imkan sağlayacak büyüklükte olmalıdır.

20.6 ÖN CAMLAR

Yarışmalara katılacak tüm otomobillerde, buggy'ler ve SSV'ler hariç lamine ön cam mecburidir. SSV tipi araçlarda ön cam alanının üçte birlik bölümünde polikarbon alt rüzgarlık olmak zorundadır. Yarışmanın ilk teknik kontrolünde yarış aracının ön camı sağlam olarak takılı olmalıdır. Yarışma sırasında ön camı kırılan veya çatlayan araçların pilot ve co-pilotları yarışa devam etmek için kayak veya enduro tipi gözlük takmaları gerekmektedir. Deniz gözlüğü, kaynak gözlüğü vb. kabul edilmeyecektir. Yarışmanın kalan kısım ve ayaklarına bu şartları sağlayan yarışmacılar devam edebilir. İlgili araçlar teknik kontrol şartlarını taşımadıklarından start alamazlar.

20.7 KOLTUKLAR

Koltuklar için 2025 Yarışma Ek Düzenlemeleri EK-1'e bakınız.

20.8 EMNİYET KEMERLERİ

Emniyet Kemerleri için 2025 Yarışma Ek Düzenlemeleri EK-1'e bakınız.

20.9 ROLLCAGE

20.9.1 Otomobillerdeki rollcage'ler orijinal FIA onaylı veya TOSFED Teknik Kontrol Sorumlusu tarafından onaylanmış olacaktır. FIA J ekine uygun rollbarı ve onayı olmayan otomobillere start verilmez.

20.9.2 FIA tarafından homologe edilmiş olanlar haricinde ana rollbar için 45 mm, diğer bağlantılar için asgari 38 mm çap olacaktır. Borular soğuk çelik çekme olacaktır.

20.9.3 Ön, ana ve yan rollbar ayakları 120 cm² sahtta, arka rollbar ayakları 60 cm² olacaktır. Bu saclar en az 3 mm kalınlıkta olacak ve önde asgari 3, arkada asgari ikişer civata ile tutturulacaklardır. Civata kalitesi 8.8, asgari çap 8 mm olacaktır. Somunlar kilitli tip olmalıdır.

20.9.4 Ön tabloyu bozmadan maksadıyla kavis verilmiş rollbarlar kabul edilemez. Tek büküm noktasına 30 derecelik açıyla izin verilmiştir.

20.9.5 Pilot ve co-pilot tarafında (alın, sol yan, kafa arkası) FIA onaylı rollbar pad takılması zorunludur. İzolasyon malzemesi, sünger, kauçuk vb. yangına dayanıksız malzeme kullanılmasına izin verilmeyecektir.

20.9.6 SSV'ler için ek olarak araçlarda, tavan çapraz takviyesi, ön roll bar takviyeleri, sağ üst köşeden yanına ayak, kapı içi yan diagonal rollbar takviyeleri yapılmalıdır.

20.10 KAPUT MANDALLARI

Ön ve arka kaput için mecburidir. Orijinal kilit sistemleri sökülmüş olmalıdır.

20.11 İÇ MEKAN

Pilot ve Co-Pilot için tehlike arz edebilecek sivri ve keskin malzemelerden arındırılmış olmalıdır. Aracın taban döşeme sacında yırtık ve delik olmamalıdır; ayrıca yakıt boruları çelik spiral boruyla muhafaza edilmelidir. Elektrik kablo ve bağlantıları plastik boruyla muhafaza edilip rollcage koruma alanı dışına taşmamalıdır. Araç içinde kırık, yedek lastik vb. herhangi bir takım avadanlık; kaza, takla, ani fren, etap iniş ve çıkışlarında pilot ve copilota teması kesmeye veya tehlikeli bir durum arz etmemesi için bir file yada ağ ile muhafaza altına alınmalıdır.

20.12 ELEKTRİK ANA ŞALTERİ

Araçlarda tüm elektrik tesisatını kesen ve motoru stop ettiren, içeriden ve dışarıdan kumandalı devre kesici şalter bulunmalıdır. Dışarıdan kumanda düğmesi veya kolu ise ön kaputun sağında veya solunda ön camın hemen önünde bulunmalı ve bariz bir şekilde "beyaz zemin üzerinde mavi çerçevesi bir üçgen içinde kırmızı renkli şimşek figürü" ile işaretlenmelidir. Araç içerisindeki devre kesici şalter Pilot veya Co-Pilotun kemerleri bağlı iken uzanabilecekleri bir yerde olmalıdır.

20.13 ÇEKME KANCASI

Aracın ön ve arka tamponunda, görülebilir ve rahat ulaşılabilir şekilde şaseye bağlı bir şekilde monte edilmiş, kırmızı veya turuncu renge boyanmış, iç çapı 50 mm'den az olmayan en az birer adet çekme kancası bulunmalıdır. Ayrıca, aracın toplam ağırlığının 3 katı kadar yük çekebilecek kapasitede en az bir adet asgari 4 metre boyunda çekme halatı bulunmalı ve emniyetli bir şekilde araca sabitlenmiş olmalıdır. Çekme halatları, metal malzeme hariç diğer malzemelerden imal edilmiş olmalıdır.

20.14 YAN CAMLAR VE AĞLAR

Yan camları fabrika/orjinal olan yarış araçlarında camlarda film zorunludur. Yan camları bulunmayan yarış araçlarında ağı veya solid polikarbon malzeme kullanılması mecburidir. Eğer ağı kullanılıyorsa bant genişliği minimum 25 mm., açıklıkları 25 x 25 mm ile 60 x 60 mm arası olmalıdır. Ağılar içeriden kolaylıkla açılacak şekilde montajı yapılmalıdır. Yan camı bulunmayan ve ağı kullanılmayan yarış araçlarının yan camlarının 3 mm. solid polikarbon olması zorunludur. Pleksiglas, pleksi levhalar ve şeffaf mika kullanılması kesinlikle yasaktır. Yan camı orjinal olan veya solid polikarbon malzeme ile yapılmış olan araçların hepsinde yan camlar için içeriden kolaylıkla açılacak şekilde montajı yapılmış ağılar önerilmektedir.

20.15 LASTİK

Yarışan tüm araçların lastik dış derinlikleri, etap özelliklerine uygun olmak zorundadır. Yarış araçlarında çamurluk olmak zorundadır. Tüm tekerleklerin arkasında yerden 15 cm yükseklikte tozlu/paçalık olmak zorundadır.

Araç servis alanından çıktığı toplam lastik sayısı ile geri gelmek zorundadır aksi takdirde her eksik lastik için 10 dakika zaman cezası alır. Bu aracın lastikleri için geçerli bir durumdur. Lastik olmadan jant üzerinde gelemez normal etapta hareket etmesi trafik kanununa ve yarışma kurallarına aykırıdır. Aksi durumda hareket eden kişiler Komiserler Kurulu tarafından ayaktan ihraç edilir.

20.16 TAVAN

Tavanı açık araç sürücülerinin üzerine denk gelen bölümü ön camdan sürücü koltuğunun en arka kısmının hizasına kadar (rollcage üstünde olan kısım), metal (sac ise en az 1,5 mm, hafif metal ise en az 3 mm et kalınlığında) veya eşdeğer mukavemette kompozit malzeme ile kapatılarak sürücülerin baş kısımları ve üzerleri korunacaktır.

20.17 İLK YARDIM ÇANTASI

Yarış aracı içerisinde sabitlenmiş şekilde, TÜVTURK tarafından yayınlanmış gereksinimlere sahip İlk Yardım Çantası bulunmak zorundadır.

20.18 KASKLAR

Kasklar için 2025 Yarışma Ek Düzenlemeleri EK-1'e bakınız.

20.19 DIŞ MEKÂN

Pilot ve co-pilotlarının isimleri ve kan grupları sağ ve sol ön çamurlukların üst kısmında veya arka yan camlarında olması zorunludur. Aracın dışında taşınan yedek lastik takım ve avadanlıklar aracın karesor boyutlarını taşımamalı ve yedek lastikler araca güvenli bir şekilde sabitlenmelidir.

20.20 AYDINLATMA VE İKAZ SİSTEMLERİ

Araçlarda korna, far ve sinyal kiti olmalıdır. Çakarlı toz lambalarının, sarı renkte ve aracın sağ/sol üst arkasında sabitlenmiş olması gerekmektedir.

20.21 ÖZEL ETAPLARDA GÜRÜLTÜ SEVİYESİ

Güvenlik sebebiyle, sadece özel etaplarda egzoz susturucusunun by-pass edilmesi önerilir. Ancak bunun için egzoz gazı çıkışının FIA J ekine uygun olması veya katalitik konvertör takılı olan otomobiller için gazın bu katalitik konvertörden geçmesi gerekir. Normal etaplardaki gürültü seviyesi her zaman FIA J Ek'i'ne uygun olmalıdır.

SÜRÜŞ KURALLARI

21 DAVRANIŞ

21.1 GENEL KURALLAR

21.1.1 Ekipler, her zaman sportmençe davranmalıdır.

21.1.2 Ekipler etap üzerindeyken (sadece geri dönmek için hariç) her zaman Özel Etap yönünde sürmelidir.

21.1.3 Bir rakibin önünü kasten kesmek veya sollamasını engellemek yasaktır.

21.1.4 Kendi imkanlarıyla hareket edemeyen bir araç, yarışmaya devam eden başka bir yarışmacı tarafından çekilebilir veya itilebilir. Yapılan bu müdahale yolu tıkayacak ya da diğer yarışmacıları tehlikeye sokacak şekilde yapılmamalıdır.

Organizatör, özel etabı tıkayan araçlara müdahale etmek için yarışma görevlisi tarafından başka araçlardan destek alabilir ancak; bu müdahale sadece yolu açmak için yapılabilir. Bu operasyon sonucunda müdahale edilen yarışmacı için bulunduğu özel etap bitmiş sayılır.

21.1.5 Kapalı park kurallarının geçerli olduğu bir bölgede araçlar yalnızca yarışmacılar ve görevliler tarafından itilebilir. Bu bölge dışında diğer kişiler itebilir.

21.1.6 Bir aracın herhangi bir araçla (kamyon, römork, çekici, vb.) taşınması, yarışmayı bırakması durumu hariç, yasaktır.

21.1.7 Gösteri sürüşü sadece yarışmanı Ek Kuralları tarafından izin verildiğinde yapılabilir.

21.1.8 Kamuya açık bir Normal Etapta, bir yarışma aracı yalnızca serbestçe dönen dört tekerlek (Jant ve lastik tekerleği oluşturur) üzerinde sürülebilir. Bu maddeye uymayan yarışmacılar Komiserler Kurulu tarafından ayaktan ihraç edilir.

21.2 YARIŞMA SIRASINDA AŞIRI HIZ/TRAFİK KURALLARI

21.2.1 Yarışma boyunca ekip ulusal trafik kurallarına uymalıdır. Trafik yasalarındaki hız sınırı ile Araç Takip Sistemi arasında bir farklılık varsa, her zaman daha düşük olan hıza uyulmalıdır.

21.2.2 Yarışmaya katılan bir ekip tarafından trafik kurallarının ihlal edilmesi durumunda, ihlali tespit eden polis memurları veya yetkililer, normal yol kullanıcıları için olduğu gibi **hata yapanı** bu konuda bilgilendirmelidir.

21.2.3 Polis veya görevliler hatalı sürücüyü durduramazlarsa, yine de aşağıdakilere tabi olmak kaydıyla ilgili EK Kurallarında belirtilen cezaların uygulanmasını talep edebilirler:

- İhlal bildiriminin, geçici neticelerin yayınlanmasından önce resmi kanallar aracılığıyla ve yazılı olarak yapılması;

- İfadelerin, **hata yapan** sürücünün kimliğinin şüpheye yer bırakmayacak şekilde tespit edilmesine yetecek kadar ayrıntılı olması ve suçun işlendiği yer ve zamanın kesin olması.

21.2.4 Etkinliğin yarışma unsuru sırasındaki ihaller Ek I'e göre cezalandırılacaktır.

21.2.5 Yarışın Sportif Mücadele Kısmı Hariç ve Yol Keşfinde Yapılan İhlaller İçin Cezalar

a) İlk ihlalde:

• Hız limit aşımı: Yarışma Direktörü tarafından her km/h için **150,00 ₺**

• Diğer ihlaller: Komiserler Kurulunun takdirine göre ceza

b) İkinci ihlalde:

• Hız limit aşımı: Yarışma Direktörü tarafından her km/h için **300,00 ₺**

• Diğer ihlaller: Komiserler Kurulunun takdirine göre ceza

c) Üçüncü ihlalde: Yarışma Direktörü tarafından 5 dakika zaman cezası

d) Dördüncü ihlalde: Sadece Komiserler Kurulu tarafından verilen ihraç cezası.

21.3 YARIŞMA SIRASINDA MAKSİMUM HIZ

21.3.1 Gruplar için maksimum hız aşağıdaki gibidir:

GRUP	MAKSİMUM HIZ
Otomobil	170 km/s
SSV	135 km/s
Kamyon	140 km/saat

Hız sınırlarını ikinci kez +5 km/h'den fazla geçen sürücülere o etap için 5 dakika zaman cezası verilir.

DENEME SÜRÜŞÜ (SHAKEDOWN)

22 DENEME SÜRÜŞÜ (SHAKEDOWN) GEREKLİLİKLERİ

22.1 GENEL

Yarışmacıların otomobillerini denemesi ve medya ile tanıtım yapılması amacıyla bir deneme sürüşü etabı organize edilmesi isteğe bağlıdır.

22.2 DENEME SÜRÜŞÜNÜN AKIŞI

22.2.1 Deneme sürüşü, tıpkı yarışın bir etabı gibi organize edilmeli ve gereken tüm güvenlik önlemleri alınmalıdır. Etap yarışı temsil edecek düzende yarış karakterine uygun olmalıdır.

22.2.2 Deneme sürüşü etabı, seyirci özel etabında veya yarış güzergâhında yer alan etabın bir kısmında organize edilebilir.

22.2.3 Madde 25.2'nin uygulanması esnasında Deneme sürüşü, yol keşfinin bir parçası olarak sayılacaktır.

22.2.4 Deneme sürüşü etabının zemini, özel etapların büyük bölümünün zemini ile aynı olmalıdır.

22.3 BEYAN (FERAGATNAME)

Yarışa katılmadığı halde deneme sürüşü esnasında otomobilde bulunan her kişi (yolcu), Organizatör tarafından hazırlanan bir sorumluluk beyanı belgesini (feragatname) imzalamalıdır.

22.4 TEKNİK GEREKSİNİMLER

Deneme sürüşünden önce, otomobil teknik kontrolden geçmiş olmalıdır. Katılacak otomobiller için bu kurallarda bahsedilen motor, aktarma organlarının tamamı ve mekanik parçalar işaretlenmeli/mühürlenmelidir.

22.5 DENEME SÜRÜŞÜ SIRASINDA ARIZA

Deneme sürüşü esnasında otomobili arızalanan bir yarışmacı, yine de aracı olmaksızın yaya olarak sembolik starta katılmalıdır.

22.6 ARAÇ İÇİNDEKİ SÜRÜCÜ VE YOLCUNUN EKİPMANI

Deneme sürüşü esnasında, araç içindeki tüm kişiler "FIA L eki 3. Bölüm-Sürücü Ekipmanları" kısmına uygun tüm kıyafetleri, kaskları ve ekipmanları giymeli ve emniyet kemerleri sıkı şekilde bağlanmış olmalıdır. Bu kuralın ihlali halinde ceza verilecektir.

22.7 DENEME SÜRÜŞÜ SIRASINDA SERVİS

Otomobiller (aksi ek kurallarda belirtilmedikçe) yalnız servis alanında servis alabilirler.

STARTLAR VE YENİDEN STARTLAR

23 START SEREMONİSİ

Yarışın tanıtılmasını sağlamak ve medya ilgisini artırmak için, bir start seremonisi organize edilebilir. Start seremonisinin sıralaması ve start aralıkları, tamamen organizatörün inisiyatifine bırakılmıştır. Start seremonisi programı ve yeri ek kurallarda belirtilmelidir. Bir ekibin yarış otomobili, seremoni startına katılmayacak durumdaysa, bu durumun Komiserler Kuruluna bildirilmesi ve otomobilin gerekli teknik kontrolden geçmesi şartıyla, ekibin yarışın kalan kısmında ve kendilerine verilen start saatinde start almasına izin verilir. Ancak ilgili ekip, yarış tulumlarıyla birlikte kendi start saatlerinde, start seremonisine yaya olarak katılmalıdır.

24 YARIŞIN STARTI

24.1 START ALANI

Start öncesinde organizatörler yarışacak otomobilleri, ek kurallarda detaylı bir şekilde belirtilen kurallar dahilinde, start alanında toplayabilirler. Bu durumda, start alanına geç gelmenin cezası ek kurallarda belirtilecektir. Start alanında servis alınmasına izin verilmez.

24.2 STARTA MAKSİMUM GEÇ KALINMA SÜRESİ

Bir özel etabın startına 30 dakikadan daha geç gelen ekiplere, o etapta start verilmez. Etabı tamamlamamış olarak sayılır.

25 START SIRALAMASI VE START ARALIKLARI

25.1 İLK AYAK START SIRALAMASI

Sezonun ilk yarışmasının 1. Ayak start sıralaması aşağıdaki gibidir:

1) 2025 TOSFED Öncelikli Sürücüler

2) Bir önceki sezonda Türkiye Baja Şampiyonası Genel Klasmanında ilk 5'e girmiş sürücüler.

3) Deneyimli sürücüler

4) Diğer sürücüler

Yarışma Direktörü ilk start listesinde dahi, yukarıda belirtilen tüm yarışmacıların kullandıkları yarış aracı nedeniyle, öncelik avantajını kullanamayacaklarına kanaat getirirse, bu sürücülerin yerlerini değiştirebilirler.

25.2 SONRAKI AYAKLARIN START SIRALAMASI

25.2.1 Sonraki ayakların start sıralaması, bir önceki ayacın son özel etabından sonra oluşan sıralamaya göre tespit edilir, zaman cezaları eklenmiş olmalıdır. Eğer ayak sonunda seyirci özel etabı koşulduysa bu etap hariç tutulur. Start sıralaması yarışma ek kurallarında belirtilen zamanda yarışma direktörü tarafından ilan edilir.

25.2.5 Eğer tekrar Prolog etabı koşulmamışsa ve yarışın özel etap toplamının %10'undan fazlası geçilmemişse start listesi değişmeden kalacaktır.

25.3 YARIŞ DIŞI KALDIKTAN SONRA YENİDEN BAŞLAMA

25.3.1. Yarışmacılar bir özel etabı tamamlayamazsa tekrar start alabileceklermiş gibi kabul edilir.

Yarış dışı kalmış yarışmacı, eğer aynı gün içerisinde birden fazla özel etap varsa, bir sonraki özel etaba devam edebilmek için zaman çizelgesindeki ilk araçın Toplama giriş saatinde 10 dakika önce noktada hazır olmalı ve tekrar start alacağını direktöre bildirmelidir. Yarışma direktörü, bu ekibin start yerini ve start aralığını, Spor komiserlerinin bilgisi dahilinde belirleyecektir.

Eğer Prolog etabında kalmışsa, ilk özel etap çıkış süresinden 1 saat öncesine kadar Teknik Kontrol sorumlusu onayıyla yarışabilir. Eğer başka bir özel etapta kaldıysa toplama (re-grouping) bölgesinden yeniden başlayabilir. Yarışmacılar ve araçları hazır olmalı ve en geç ilk araç için programda belirtilen saatte toplama (re-grouping) bölgesinde hazır bulunmalıdır.

Yarışma Direktörü, Komiserlerin bilgisi dahilinde, kalan etap/lar için başlangıç pozisyonuna ve aralığına karar verecektir.

25.3.2 Zaman cezalardan, zaman sınırının aşılması veya bir zaman kontrole gelememe gibi nedenlerle devam edemeyen yarışmacılarda yeniden start alabilirler ancak aracın uygunluk gerekliliklerinin ihlali, trafik ihlalleri veya Komiserlerin kararıyla diskalifiye edildiği durumlarda geçerli olmayacaktır.

25.3.3 Tamamen yarıştan çekilmek isteyen bir ekip Yarışma Direktörünü yazılı bilgilendirmelidir.

25.4 START ARALIĞI

Organizatör tarafından yarışmacılara Prolog ve Seyirci etaplarında en az 1'er dakikalık aralıklarla, diğer özel etaplarda en az 2'şer dakikalık aralıklarla start verilecektir. Start aralıkları etabın koşullarına göre değişiklik gösterebilir ve ek kurallarda belirtilmelidir.

PROLOG

26 PROLOG

Eğer Prolog etabında start alacak tüm sürücüler etabı tamamlamadan önce durdurulur ise, TOSFED, bu etaba puan vermeme kararı verebilir. Prolog etabını ilk 5 sırada tamamlayan pilotlar, Türkiye Baja Şampiyonası Otomobil ve SSV olarak genel klasmanına ilave olarak aşağıdaki puanları kazanır:

- 1.Bitiren pilot 5 puan,
- 2.Bitiren pilot 4 puan,
- 3.Bitiren pilot 3 puan,
- 4.Bitiren pilot 2 puan,
- 5.Bitiren pilot 1 puan,

Şampiyona toplam puan hesaplamasında, silinen yarış puanlarında, o yarışın Prolog puanı varsa sezon sonu hesaplamalarından silinir. Etabı ilk sırada tamamlayan ekibe, Prolog Özel Ödülü (varsa) verilecektir.

26.1 PROLOG YÜRÜTÜLMESİ

26.1.1 Prolog etabı düzenlenmesi **zorunludur**.

26.1.4 Prolog 1. Eaptan önce gerçekleştirilir. Sadece bir Prolog düzenlenebilir ve 1. Etap için start sırasını belirler.

26.2 PROLOG ETABININ ÖZELLİKLERİ

Minimum uzunluğu 2 km ve maksimum uzunluğu 10 km olan, tamamen bir özel etap standartında organize edilir. Start aralıkları organizatör tarafından belirlenir.

26.3 ZAMANLAMA

26.3.1 Prolog için zamanlama saniyenin onda biri olarak alınacaktır.

26.4 SINIFLANDIRMA

26.4.1 Prolog Etabının sonuçları, yarışmanın sınıflandırılması için dahil edilemez.

26.4.2 Eşitlik durumunda, öncelik ilk zamanı elde eden ekibe verilecektir.

26.4.3 Prolog Etabına katılmayan ya da tamamlamayan ekipler kendi kategorisinde son sırada sınıflandırılacaktır. Eğer birden fazla ekip bu durumda, prolog için yayınlanan start listesindeki önceliğine göre sınıflandırılacaktır.

KONTROLLER VE BÖLGELER

27 KONTROLLER- GENEL GEREKLİLİKLER

27.1 KONTROL TABELALARI

Bütün kontroller, (örnek olarak zaman kontrol noktaları, pasaj kontrolleri, toplama alanları, özel etapların start ve finişleri); İş bu kurallar EK-1'de tanımlı FIA onaylı standart işaretlere, çizimlere ve mesafelere uygun olarak hazırlanacak ve yol notunda belirtilecektir.

27.2 KORUYUCU BARIYERLER

Kontrollerin yapılabilmesi için Kontrol Noktasından önce ve sonra yolun her iki tarafı en az 5'er metre boyunca bariyerlerle korunmalıdır.

27.3 KONTROL ALANLARINDA DURMA SÜRESİ

Bir kontrol noktasındaki durma süresi kontrol işlemleri için gereken zamanla sınırlıdır.

27.4 FAAL HALE GELMEK

27.4.1 Kontrol noktaları, ilk otomobilin ideal geçiş zamanından en az 60 dakika önce işlem yapmaya hazır olacaklardır.

27.4.2 Yarışma direktörü başka bir talimat vermediği sürece, son otomobilin ideal geçiş zamanına, maksimum geç kalma süresi olan 15 dakika artı süre eklendikten sonra (süpürücü etaba girdiyse) işlemlerine son vereceklerdir.

27.5 KONTROLLERİN SIRASI VE YÖNÜ

27.5.1 Ekipler, kontrol noktalarına doğru sırayla ve yarış güzergâhının akış yönünde giriş yapmalıdır.

27.5.2 Bir kontrol alanına ikinci kez girmek yasaktır.

27.6 GÖZETMENLERİN TALİMATLARI

27.6.1 Ekipler kontrol noktalarında bulunan görevli gözetmenlerin talimatlarına uymak mecburiyetindedirler. Aksi durum Komiserler Kuruluna rapor edilecektir.

27.6.2 Tüm kontrol görevlileri kolayca tanınacak şekilde belirtilmelidir. Her kontrolde, baş gözetmen ve etap sorumlusu ayırt edici bir yekek giymelidir.

27.7 MEDYA BÖLGELERİ (EĞER VARSA)

Servis alanları, uzak servis alanları ve toplama alanları öncesinde yer alan sarı zaman kontrol tabelasından evvel ve finişte podyum prosedürlerinden önceki toplama/bekleme alanının içinde, bariyerlerle ayrılmış bir medya bölgesi yapılacaktır. Bu medya bölgesine, sadece akreditasyon işlemini tamamlamış uygun kartları olan kişiler girebilir. Organizatörler güzergâh ve zaman çizelgesini katılan yarışmacıların bu alanda minimum 10 dakika zaman geçirebileceği şekilde planlamalıdır. Medya Bölgeleri yol notunda açık şekilde belirtilmelidir.

27.8 ARAÇ ÜSTÜ KAMERA VERİ DEĞİŞİM VE KAMERA BAKIM NOKTALARI

Organizatörler güzergâh üstünde, araç üstü kameraların veri değişimi için noktalar belirleyebilir. Bu noktalar (Yarışma Direktörü tarafından yayınlanacak) bir bültende belirtilmeli ve sadece video kameraların veri değişimi ve kameraların ayarlanması için kullanılmalıdır.

Ayrıca, medya bölgeleri, toplama ya da kapalı park alanlarında ve güzergâh üstündeki yakıt ikmal bölgelerinin çıkışında, Yarışma Direktörünün onayıyla video verileri alınabilir ve kameralara bakım yapılabilir. Eğer gerekiyorsa, bu konu ile ilgili yapılacak çalışma takımın bir üyesinin nezaretinde yapılabilir. Takım bu tür bir talebi, yarışın startından önce Yarışma Direktörüne bildirmelidir.

Tüm bu çalışmalar, ancak bir gözetmen veya yarış görevlisinin gözetimi altında yapılabilir.

28 PASAJ KONTROLLERİ (PC) VE SANAL PASAJ KONTROLLERİ (SPC)

28.1 HAZIRLAMA

Ekibin Yol Notundaki güzergâhlara uyup uymadığını kontrol etmek için Yol notunda belirtilen ve numaralandırılan yerlerde Pasaj kontrolleri (PC) kurulabilir. Bu kontroller Ek II'de gösterilen işaretlerle tanımlanacaktır. Fiziksel işaret ile geçiş noktasının çakışmaması halinde, yol notundaki waypoint geçerli olacaktır.

28.2 İŞLEYİŞ

28.2.1

Araç tam olarak durmalıdır ve görevliler hızlı bir şekilde zaman karnesine imza/kaşe/mühürü basmalıdır.

28.2.2 Geçiş zamanı saniyesine kadar not edilecek ve Özel Etabin kesintiye uğraması durumunda kullanılabilir. Bir kesinti durumunda Araç Takip Sistemi tarafından kaydedilen zaman dikkate alınabilir.

28.2.3 Zaman kartında bir PC damgası yoksa ve geçişin elektronik kanıtı eksikse veya araç durmadıysa, yarışmacı eksik PC için cezalandırılacaktır.

28.2.4 Sanal Pasaj kontrolü (SPC) durumunda, waypoint noktasının doğrulanmasından sonra, araç Zaman karnesine herhangi bir işlem yapmadan kırmızı renkli kontrol işaretinde tam olarak durmalıdır (Araç Takip Sistemi tarafından tespit edilen). Durmamak waypoint atmak olarak cezalandırılacaktır. 29 GÜVENLİK NOKTASI

CP bölgesinde güvenliği sağlamak amacıyla, her CP'de bir güvenlik bölgesi kurulacaktır. Bu bölgedeki hız maksimum 30 kph ile sınırlandırılacak ve NAV-GPS tarafından kontrol edilecektir. Hız kontrolü aşağıdaki çizime göre yapılacaktır.

Güvenlik bölgelerinde hız yapmak, hız kontrol bölgelerinde hız yapmanın cezalarına göre cezalandırılacaktır.

30 HIZ KONTROL BÖLGELERİ

30.1 HAZIRLAMA

30.1.1 Organizatörler, bir Özel Eapta nüfusun yoğun olduğu bir bölgeden geçtiğinde ve kendi takdirlere bağlı olarak diğer yerlerde hız kontrol bölgeleri oluşturmalıdır.

30.1.2 Hız kontrol bölgesinin başlangıcı Yol notunda bir "DZ" sembolü ve bir "DZ" waypoint ile gösterilecektir.

30.1.3 Doğrulama yarıçapına girerken, ekipler Araç takip sistemi'ni tarafından hız kontrol bölgesine yaklaştıkları konusunda bilgilendirileceklerdir. Bu ara noktadan 90 metre sonra tolerans bölgesi sona erer ve cezalar uygulanabilir.

30.1.4 Hız kontrol bölgesinin sonu Yol notunda bir "FZ" sembolü ve bir "FZ" waypoint ile gösterilecektir. Bu ara noktanın doğrulama yarıçapına girildiğinde, içinde ceza uygulanmayan tolerans bölgesi başlar.

30.1.5 Hız sınırı olarak belirlenen bölge (DZ-FZ) en az 500 m mesafede ve 200 m çapında olmalıdır.

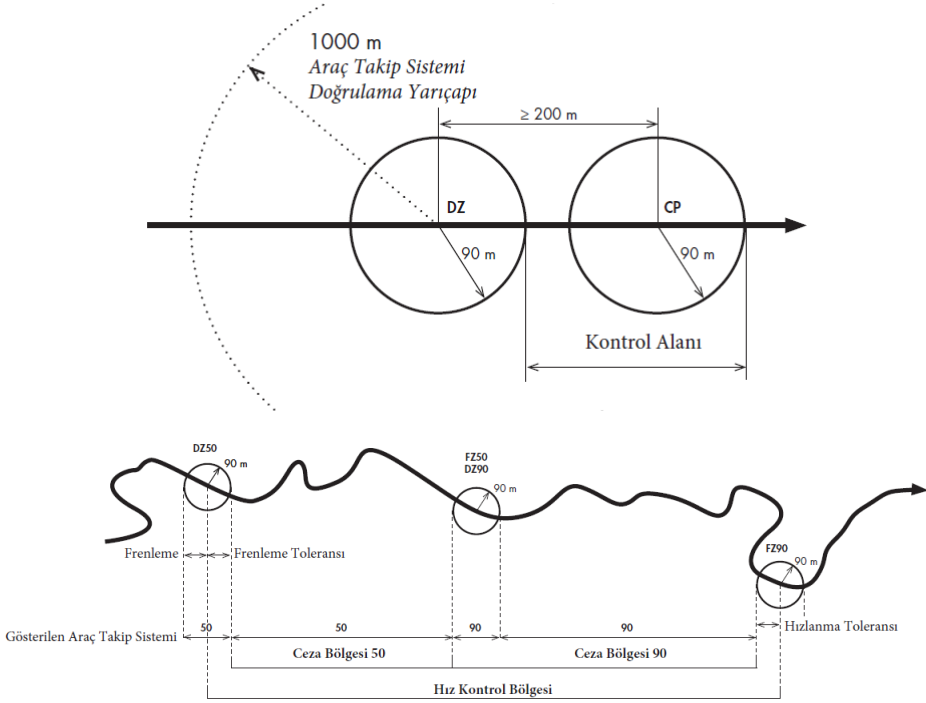
30.2 İŞLEYİŞ

30.2.1 Tolerans bölgesi sona erdikten hemen sonra ve en az her 150 metrede bir Araç takip sistemi'nde bir nokta kaydedilir. Hız Araç takip sistemi'nde gösterilir ve hafızaya kaydedilir.

30.2.2 Bir hız kontrol bölgesi içerisinde organizatörler 30, 40, 50 veya 90 kph hız sınırı belirleyebilirler. Eğer Yol notu ile Araç takip sistemi arasında bir farklılık varsa, Araç takip sistemi tarafından verilen bilgiler geçerli olacaktır.

30.2.3 Hızlanma durumunda, ara FZ/DZ ara noktasının 90 metre öncesinden itibaren daha yüksek hız sınırı uygulanacaktır,

Yavaşlama durumunda, alt hız sınırı ara FZ/DZ ara noktasından 90 metre sonrasında kadar uygulanmayacaktır, aşağıdaki şemalara bakınız:



Hız sınırı içerisinde belirtilen sürattin aşıldığı her pik noktası ceza olarak yansıtılır. Hız limitinin 1-5 km/h üzerine çıkan her pik için 10 saniye zaman, 6-15 km/h üzeri çıkan her pik için 1 dakika zaman, 16-40 km/h arası her pik için 2 dakika zaman, 40 km/h üzeri 5 dakika zaman cezası verilir. Sürekli tekrar ve sportmenliğe aykırı davranış olarak değerlendirilmesi durumunda Komiserler Kurulu gün ihracı cezası verebilir.

31 ZAMAN KONTROLLERİ

31.1 İŞLEYİŞ

Bu kontrollerde gözetmenler, zaman karnelerine, zaman karnelerinin kendilerine verildiği anı kaydedeceklerdir. Sadece dolan dakikalar dikkate alınarak kayıt yapılır.

31.2 GİRİŞ PROSEDÜRÜ

31.2.1 Giriş prosedürü otomobilin zaman kontrol giriş tabelasını geçtiği anda başlar.

31.2.2 Giriş tabelası ile kontrol noktasının arasındaki alanda pilotların herhangi bir sebeple durması veya anormal yavaş bir hızla ilerlemeleri yasaktır.

31.2.3 Zaman karnesindeki gerçek zaman ve giriş kaydı, ancak otomobil ve iki ekip mensubunun kontrol alanı içerisinde ve kontrol masasının hemen yakınında bulunmaları halinde yapılabilir.

31.2.4 Kaydedilecek zaman, ekip mensuplarından birisinin zaman karnesini ilgili gözetmene verdiği anki zamandır.

31.2.5 İlgili gözetmen, sadece zaman karnesinin kendisine verildiği andaki gerçek zamanı karneye işlemekle yükümlüdür.

31.2.6 Kayıt zamanı, özel etabın start zamanı veya bir önceki ZK zamanına hedef sürenin eklenmesiyle bulunur. Bu zamanlar dakika olarak belirtilir.

31.2.7 Kayıt zamanı, tamamen ekibin sorumluluğundadır. Ekipler, kontrol noktasındaki resmi saatten faydalanabilir. Gözetmenler, ekibe hedef kayıt zamanıyla ilgili bilgi veremez.

31.2.8 Ekipler kontrol alanına ideal kayıt dakikası veya ondan önceki dakika içerisinde girerlerse herhangi bir ceza almazlar.

31.2.9 Zaman karnelerini ideal kayıt dakikaları içerisinde görevli gözetmene veren ekipler geç cezası almazlar.

31.2.10 İdeal kayıt zamanı ile gerçek kayıt zamanları arasındaki farklar şu şekilde cezalandırılır.

a) Geç gelişlerde: her dakika veya dakikanın bölümü için 10 saniye.

b) Erken gelişlerde: her dakika veya dakikanın bölümü için 1 dakika.

31.2.11 Organizatörler tarafından ek kurallarda veya daha sonra resmi bir bültenle belirtildiği takdirde bir zaman kontrol noktasına ceza almadan erken giriş serbest bırakılabilir.

31.2.12 Bir ekibin yukarıda belirtilen kayıt işlemleri prosedürüne uymadığı tespit edilirse, söz konusu noktadaki baş gözetmen olayı yazılı rapor şeklinde hemen Yarışma Direktörüne bildirebilir.

31.2.13 Yarışma Direktörü, kendi inisiyatifine göre bir noktaya erken giriş yapan bir ekibe nötralizasyon vererek, ekibin noktadan gerçekte öngörülmüş olan zamanda çıkmasını sağlayabilir.

31.3 ÖZEL ETABIN BAŞINDAKİ ZAMAN KONTROL NOKTASI

Bir zaman kontrol noktasının ardında özel etap startı varsa, aşağıdaki prosedür uygulanır:

31.3.1 Bir normal etabın sonunda yer alan zaman kontrol noktasındaki görevli gözetmen ekibin zaman kontrole giriş zamanını ve etabın öngörülen start zamanını karneye işleyecektir. Ekibin start hazırlıklarını yapabilmesi ve start noktasına gelebilmesi için 5 dakikalık ara olmalıdır.

31.3.2 Eğer, iki ya da daha fazla ekip bir özel etapın önceki zaman kontrol noktasına aynı anda gelirse, söz konusu etap için varsayılan start zamanları, bir önceki zaman kontrol noktasında aldıkları zamana göre verilecektir. Eğer bir önceki zaman kontrol noktasındaki zamanlar da aynıysa, daha önceki zaman kontrol noktasına bakılacak ve işlem bu şekilde devam edecektir.

31.3.3 Zaman kontrol noktasında işlemleri tamamladıktan hemen sonra otomobiller, bu kurallarda belirtildiği şekilde start alınacak olan özel etap start noktasına doğru sürülmelidir.

31.3.4 Eğer ekibin öngörülen ve gerçek start zamanları arasında bir farklılık varsa, Komiserler aksine bir karar almadığı sürece, gözetmenin yazdığı özel etap start zamanı bağlayıcı olacaktır.

31.3.5 Etabın start zamanı, aynı zamanda bir sonraki zaman kontrol noktasına giriş zamanını hesaplamak için başlangıç zamanıdır.

31.3.6 Zaman karnesi, starttan önceki dakika içinde ekibe geri verilmelidir.

32 TOPLAMA KONTROLLERİ

32.1 TOPLAMA NOKTASINDAKİ PROSEDÜR

32.1.1 Toplama noktasına geldiğinde, ekibe start zamanları hakkında talimat verilecektir. Bunun üzerine otomobillerini gözetmenlerin gösterdiği yere süreceklerdir. Motorlar durdurulmalı ve ekip üyeleri, kapalı parkı (parc fermé'yi) terk etmelidir.

32.1.2 Tüm ekipler, Zaman Kontrol noktasının yanında organize edilebilecek ve seyircilerin ulaşabildiği "imza dağıtma alanında" beş dakikaya kadar bir süre için hazır bulunmalıdır.

32.1.3 Toplama süresi 15 dakikayı geçmiyorsa, ekip üyeleri toplama alanında kalabilirler.

32.2 TOPLAMA NOKTASINDAN ÇIKIŞ PROSEDÜRÜ

Gece boyu süren toplama ve Power Stage başlangıcında uygulanan toplama (varsayılan) hariç, otomobiller toplama alanına geliş sırasıyla start olacaktır.

33 KONTROLLERDE İZİN VERİLEN AZAMI GECİKME SÜRESİ VE ÖZEL ETAP İÇİN AYRILAN SÜRE

33.1. ZAMAN KONTROLDE İZİN VERİLEN MAKSİMUM GECİKME SÜRESİ (MAKSİMUM SÜRE)

Bir kısmın sonuna veya özel etabın sonuna verilen sürenin 30 dakikadan fazla herhangi bir gecikme sonucu ilgili yarışmacının o kontrol noktasında etabı tamamlamış sayılmasına neden olacaktır. Yarışmacı kaçırdığı her bir ZK noktası için ZK cezası ve varsa, tamamlanmayan her bir Özel Etap için cezasını alacaktır.

33.2 BİR CP'DE MAKSİMUM SÜRE VE ÖZEL ETABIN BİTİŞİ

33.2.1 Bir Pasaj Kontrolünde, azami süreyi aşan herhangi bir gecikme, ilgili yarışmacının yarıştan çekilmiş sayılmasına neden olacak ve yarışmacı Ek I uyarınca bir ceza olacaktır. Ekip yine de bu Kurallarda belirtilen hükümler uyarınca Yarışmaya yeniden başlayabilir.

33.2.2 Organizatör, Özel Etabın toplam uzunluğunun en az %50'sinden sonra yer alan her bir CP için maksimum süreyi hesaplayabilir. Özel Etabın bitiş kontrolü için hesaplama, kat edilen mesafeye, hesaplanan ortalama hız ve bir saatlik sabit süreye göre yapılacaktır. Maksimum süreler her bir CP ve Bitiş için zaman çizelgesinde belirtilmelidir.

33.3 İZİN VERİLEN AZAMI SÜRENİN AŞILDIĞINA DAİR BİLDİRİM

Bu madde uyarınca izin verilen azami gecikmenin/azami sürenin aşıldığına dair bildirim ilgili herhangi bir kontrol noktasında duyurulabilir. Gözetmen, Yarışma Direktöründen talimat aldıktan sonra, ekibe kontrolde izin verilen azami gecikme süresini / azami zamanı aştıklarını bildirecektir. Bu bildirim alan ekip, Özel Etap rotasını kullanmadan servis alanına geri dönecektir. Ekip Ek I uyarınca ceza olacaktır.

Özel Etaplardaki güvenlik önlemleri için işbu kurallar EK-1'e bakınız.

34. ÖZEL ETAP STARTI

34.1 START NOKTASI

Özel etaplarda start, otomobilin yerleştirildiği bir çizgiden, durarak start verilir.

34.2 START PROSEDÜRÜ

34.2.1 Elektronik start prosedürü yarışmacı ekiplerin start noktasından rahatça görebileceği bir yere yerleştirilen ve saniyeleri geri sayan elektronik bir saat ya da sıralı ışık sistemi ile yapılabilir. Farklı bir sistem kullanıldığı takdirde, Start sisteminin tüm ayrıntıları yarışın ek kurallarında belirtilmelidir.

34.2.2 Bu sistemde, ek olarak otomobillerin start sinyalinden önce çıkıp çıkmadığını (faut départ) denetleyen bir ünite de kullanılabilir. Bu alet start çizgisinden 50 cm uzaklıkta olmalıdır

34.3 MANUEL START PROSEDÜRÜ

Manuel start prosedürünün kullanılması gerekiyorsa, start gözetmeni zaman karnesini ekibe verecek ve yüksek sesle 30"- 15" - 10" ve son 5 saniyeyi teker teker geri sayarak start verecektir.

34.4 EKİBİN HATASI YÜZÜNDEN STARTIN GECİKMESİ

34.4.1 Ekibin hatası yüzünden startın gecikmesi halinde, görevli gözetmen, yeni bir zaman verecek ve geç kalınan her dakika veya dakika bölümü için 1 dakika ceza verilecektir.

34.4.2 Bir özel etapta kendi start zamanında ve sırasında, start almayı reddeden ekip, (etap koşulsun ya da koşulmasın) Komiserlere rapor edilecektir.

34.4.3 Start komutu veya sinyalden sonra start çizgisini 20 saniye içerisinde terk edemeyen otomobiller yarışmadan ayrılmış kabul edilerek, görevliler tarafından zaman karnesi alınarak hemen güvenli bir yere çekilmelidir.

34.5 ÖZEL ETABIN GECİKMESİ

Eğer yarışan bir otomobil 20 dakikadan fazla bir süre boyunca start almazsa, yarışma direktörünün talimatı ve spor komiserlerinin onayı ile normal etap olarak geçilebilir.

34.6 HATALI START

Start sinyali verilmeden önce hareket edip hatalı start (faut départ) almanın cezası:

- 1. ihlal: 10 saniye
- 2. ihlal: 1 dakika
- 3. ihlal: 3 dakika

Daha sonraki ihlaller: Spor Komiserlerinin kararına bırakılmıştır.

Bu cezalar, Komiserler tarafından gerekli gördükleri hallerde, daha ağır cezalara çevrilebilir. Zaman hesaplamalarında, gerçek start zamanı dikkate alınmalıdır.

34.7 ZAMAN TUTULMASI

Özel etaplarda zamanlar, saniyenin onda biri cinsinden tutulacaktır.

35 YOL İZLERİ

35.1 GENEL

35.1.1 Tüm waypoint'ler, organizatör tarafından sağlanan NAV-GPS'in hafızasında yer alır.

35.1.2 Ekip, tüm waypoint'lerden sırasıyla (artan kronolojik sırayla) geçmek zorundadır ve daha önce kaçırdığı bir waypoint'e geri dönerek tekrar geçmek yasaktır.

35.1.3 Bir waypoint'in doğrulanmaması durumunda uygulanacak ceza, Ek 1'de belirtilmiştir.

35.1.4 Bir Etap sırasında kaçırılabilir waypoint'lerin toplam sayısı, ilgili Özel Etapların toplam waypoint sayısının %30'unu geçemez. Bir Etap sırasında ardışık olarak kaçırılabilir waypoint'lerin toplam sayısı ise ilgili Özel Etapların toplam waypoint sayısının %10'unu geçemez. Eğer bir ekip bu limitleri aşarsa, ilk limitin aşıldığı noktada Etapı tamamlayamamış sayılır ve Ek 1'ye göre ceza alır.

35.1.5 Bir ekip yarışı bırakmak isterse, acil durum kodu girerek NAV-GPS'i tamamen açabilir ve tüm waypoint'leri görebilir. Ekip, Yarışma Merkezi ile iletişime geçebilir ve organizatör bu Etap için açma kodu sağlayabilir. Bu durumda, yarışmacı Ek 1'ye göre ceza alır.

35.1.6 Waypoint tipi ne olursa olsun, NAV-GPS cihazı ekipleri yalnızca önceki waypoint doğrulandıktan sonra ya da bu waypoint'in açılma çapına girildiğinde ilgili waypoint'e yönlendirir. Bir waypoint'i doğrulamak için ekip, doğrulama çapı içinde geçmek zorundadır.

Açılma ve doğrulama çaplarının tam ölçüleri aşağıdaki tabloda belirtilmiştir. İlgili cezalar Ek 1'le belirtilmiştir:

35.2 WPE (ECLIPSE WAYPOINT)

Bir waypoint, önceki waypoint doğrulandıktan sonra NAV-GPS'te tamamen görünür hale gelir, önceki waypoint ile WPE arasındaki mesafe ne olursa olsun.

35.3 WPN (NAVİGASYON WAYPOINT)

Organizatör, ekiplerin zorlu güzergahları (örneğin kum tepeleri) veya navigasyon zorluklarını kaçırmalarını sağlamak amacıyla bu waypoint'i kullanabilir. NAV-GPS, ekipleri yalnızca waypoint'in açılma çapına girdiklerinde bu noktaya yönlendirir. Bir WPN'yi kaçırmanın zaman cezası, diğer navigasyon waypoint'lerine göre dört kat daha yüksektir.

35.4 WPM (GİZLİ WAYPOINT)

Bu, ekiplerin navigasyon talimatlarını doğru bir şekilde takip edip etmediklerini kontrol etmek amacıyla kullanılan standart bir waypoint'tir. NAV-GPS, yarışmacıyı yalnızca bu waypoint'in açılma çapına girdiklerinde bu noktaya yönlendirir.

35.5 WPS (GÜVENLİK WAYPOINT)

Yarışmacıların güvenliğini sağlamak amacıyla kullanılan bir waypoint'tir.

35.6 WPC (KONTROL WAYPOINT)

Bir WPC, yol notunda doğru bir şekilde takip edilip edilmediğini kontrol etmek amacıyla kullanılan bir waypoint'tir; bu durumda NAV-GPS herhangi bir navigasyon bilgisi sağlamaz.

35.7 WPP (PRECISE WAYPOINT)

Bir WPP, yol notuna tam olarak uyulup uyulmadığını kontrol etmek amacıyla kullanılan bir waypoint'tir. WPP, arazi dışı/yol dışı alanlarda kullanılamaz. Ek Kurallarda belirtilmişse, Özel Etaplerde her yol notu karesi, başka bir waypoint türü olarak tanımlanmadığı sürece WPP olarak kabul edilir.

35.8 WPV (GÖRÜNÜR WAYPOINT)

Bir görünür waypoint'e doğru yol alırken, WPV seçildiğinde veya önceki waypoint doğrulandığında tüm bilgiler NAV-GPS'te her zaman görüntülenir. WPV'ler genellikle bir Etap'ın başlangıcında kullanılır.

35.9 ÖZELETABIN BAŞLANGIÇ VE BİTİŞ WAYPOINT'LERİ

DSS (Özel Etap başlangıcı): Bu waypoint yalnızca Seçici Bir Bölümün başlangıcını tanımlar.

ASS (Özel Etap bitişi): Bu waypoint yalnızca Seçici Bir Bölümün bitişini tanımlar.

35.10 HIZ KONTROL BÖLGELERİ / GÜVENLİK BÖLGELERİ İÇİN WAYPOINT'LER

DZ (hız kontrolü/güvenlik bölgesi başlangıcı): Bir waypoint, yarışmacı ve/veya kamu güvenliğini sağlamak amacıyla kullanılır. Hız kontrolü veya güvenlik bölgesinin başlangıcını tanımlar.

FZ (hız kontrolü/güvenlik bölgesi bitişi): Bu waypoint, hız kontrolü veya güvenlik bölgesinin bitişini tanımlar.

35.11 NÖTRALİZASYON BÖLGELERİ İÇİN WAYPOINT'LER

DN (nötralizasyon bölgesi başlangıcı): Bu waypoint, Özel Etap içinde bir nötralizasyon bölgesinin başlangıcını tanımlar. Ayrıca, bir hız kontrol bölgesinin başlangıcını tanımlayabilir, bu da bir DZ'ye karşılık gelir.

FN (nötralizasyon bölgesi bitişi): Bu waypoint, Özel Etapdaki nötralizasyon bölgesinin bitişi tanımlar. Ayrıca, bir hız kontrol bölgesinin bitişi tanımlayabilir, bu da bir FZ'ye karşılık gelir.

36 ÖZEL ETAP FİNİŞİ

36.1 FİNİŞ ÇİZGİSİ

Özel etap finiş zamanı, etabın stop noktasından minimum 200 m önce kurulacak "flying finish" noktasında kaydedilir. Flying Finish ile STOP noktaları arasında keskin virajlar, sert köşeler, sorun teşkil edecek giriş çıkışlar veya tehlike arz edebilecek engeller olmamalıdır. Sarı ikaz tabelası ile "STOP" noktası arasında durmak yasaktır; böyle bir ihlal Komiserlere rapor edilir. Zaman, finiş çizgisinde yazıcılı fotosel kronometrelerle tutulacak, bunlar normal kronometrelerle yedeklenecektir. Finiş gözetmenleri, kırmızı zemin üzerine damalı bayraklı tabelayla işaretlenen finiş çizgisinin hizasında bulunacaktır.

36.2 STOP NOKTASI

Ekipler, kırmızı zemine "STOP" yazılı tabela ile belirlenen noktada durarak zaman karnelerine özel etabın finiş zamanı kaydını işleteceklerdir (Saat-dakika-saniye-saniyenin onda biri). Şayet stop gözetmeni finiş zamanını hemen veremezse, ekiplerin zaman karneleri sadece paraflanacak, etap zamanları bir sonraki nötralizasyon veya toplama noktasında karnelere işlenecektir.

37 ÖZEL ETABIN KESİLMESİ

Bir Özel Etap, herhangi bir nedenle kesildiğinde veya durdurulduğunda, etkilenen her ekip, Yarış Direktörü tarafından, kullanılabilir tüm araçlarla (örneğin GPS, geçiş kontrol zamanları, izleme sistemi vb.) en adil şekilde değerlendirilen bir süre verilecektir.

Ancak, bir etabı tek başına ya da ortaklaşa durduran hiçbir ekip, bu sürelerden faydalanamaz.

38 YARIŞMACI GÜVENLİĞİ

38.1 EKİPLERİN EKİPMANI

Bir otomobil herhangi bir özel etapta hareket halindeyken, ekip üyeleri "Yarışma Ek Düzenlemeleri EK-1'de yer alan homologe kaskları ve emniyet kemerlerini STOP noktasına kadar doğru şekilde takmak ve aynı ekte istenen tüm güvenlik kıyafetlerini giymek zorundadır. Bu maddeyi ihlal eden yarışmacı, Komiserler Kurulu tarafından cezalandırılır.

38.2 ARAÇLARIN DONANIMI

38.2.1 Araç Takip Sistemi acil durum butonu, her iki sürücünün de emniyet kemerleri bağlı iken kolayca ulaşabilecekleri bir yerde olmalıdır.

38.2.2 S.O.S. / OK İşaretleri

Her yarışmacı, en az 42x29.7cm (A3) boyutlarında önünde kırmızı renkli "S.O.S." işareti, arkasında ise yeşil renkli "OK" işareti bulunan uyarı levhasını, iki sürücünün de her an ulaşabileceği şekilde otomobilde taşımalıdır.

38.2.3 Kırmızı Üçgen (Reflektör)

Yarışan her otomobil kırmızı renkli üçgen bir reflektör taşınmalıdır.

38.3 ÖZEL ETAPTA KİŞİSEL YARALANMAYLA SONUÇLANAN KAZA

38.3.1 Acil Tıbbi Müdahalenin gerekli olduğu bir kaza durumunda, aşağıdakiler uygulanır:

- Derhal Araç Takip cihazındaki acil durum butonuna basılmalıdır.

- Mümkün olduğunda kırmızı "SOS" işareti arkadan gelen araçlara ve varsa herhangi bir helikoptere derhal gösterilmelidir. En kısa sürede kırmızı üçgen reflektör, araç yol dışında olsa dahi, arkadan gelen sürücülere uyarılmak için aracın bulunduğu yerden en az 50 m önce yolun aynı tarafında göze çarpan bir konuma yerleştirilmelidir.

38.3.2 Kendilerine kırmızı SOS işaretinin gösterildiği veya bir kaza geçirmiş ve OK işaretinin gösterilmediği bir araba gören herhangi bir ekip, yardım etmek için derhal ve istisnasız duracaktır. Takip eden tüm otomobiller de duracaktır. Olay yerine gelen ikinci otomobil, durumu bir sonraki telsiz noktasına bildirmek üzere harekete geçecektir. Bu ekibi izleyen diğer otomobiller de duracaklardır. Diğer otomobiller ise, yardım için gelecek acil durum araçlarına yol verecektir. Kazayla ilgili prosedürlerde, kanun ve uygulamalar dikkate alınmalıdır.

38.3.3 Acil tıbbi müdahalenin gerekmediği bir kaza veya özel bir etap üzerinde veya yanında başka bir nedenle bir aracın geçici veya kalıcı olarak durması halinde, aşağıdakiler geçerlidir:

- Araç Takip Cihazındaki OK butonu bir dakika içinde aktive edilmelidir (varsa).

- Yeşil renkli "OK" işareti geriden gelen otomobillere ve varsa duruma yardım etmeye çalışan helikoptere gösterilmelidir. Eğer ekip üyeleri, otomobili terk ederlerse, "OK" işaretini diğer yarışmacıların görebilecekleri şekilde yerleştirmelidirler.

- Kırmızı üçgen reflektör, araç yol dışında olsa dahi, arkadan gelen sürücülere uyarılmak için aracın bulunduğu yerden en az 50 m önce yolun aynı tarafında göze çarpan bir konuma yerleştirilmelidir.

38.3.4 Herhangi bir nedenle OK/SOS panosunu, yukarıdaki durumlardan herhangi birinde göstermek mümkün değilse, bunun yerine ekip tarafından aracın dışında gösterilen açık ve anlaşılır bir işaret dili kullanılabilir.

- "OK" belirtmek için bir kol ve başparmak yukarı



OK



SOS

38.4 ÖZEL ETAPTA YARIŞMACI OLMAYANLARIN KAZASI

Eğer bir ekip, ekipten olmayan birisinin fiziksel olarak yaralandığı bir kazaya karşırsa olay yerinde durmalı ve Madde 37.3.1 de belirtilen prosedür izlenmelidir.

38.5 ARAÇLAR ARASI İLETİŞİM SİSTEMİ

38.5.1 Yarışmacılar arasında geçişin daha güvenli hale gelmesi için, her araca araç-araç iletişim sistemi yerleştirilecektir.

38.5.2 Bu sistem, her Özel Etap süresince çalışır durumda olmalı ve aracın bataryasına doğrudan bağlanarak kesintiye uğramaması sağlanmalıdır.

38.5.3 Bir araç başka bir araç tarafından yakalanırsa, o araç kendisinin geçilebilmesi için gerekli hamleyi yapmalıdır. Eğer bir yarışmacı, aynı yarışmacıdan 45 saniye içinde, hız kontrol bölgesi veya zorlu bir geçiş bölgesi dışında 3 kez geçiş talebi alırsa, yarışmacı üçüncü talep sonrasında 60 saniye içinde, talepte bulunan yarışmacının geçişine yardımcı olmak için her türlü çabayı göstermelidir. Eğer yakalanan bir yarışmacı, belirtilen süre içinde talepte bulunan yarışmacının geçmesine izin vermezse, Ek 1'ye göre cezaya çarptırılacaktır.

38.5.4 Ünitenin kullanımı ile ilgili talimatlar üretici tarafından sağlanacak ve bu talimatlar, EK Kurallarda bir ek olarak yer alacaktır.

38.5.5 Ünite, araçta, en az 2 ekip üyesinin sıkı şekilde bağlanmış emniyet kemerleriyle oturduklarında ünitenin kullanılmasını sağlayacak şekilde sabitlenmelidir.

38.6 KIRMIZI BAYRAKLARIN KULLANIMI

42.5.1 Telsiz Noktasında Kırmızı Bayrak

Kırmızı bayrak sadece Yarışma Direktörünün talimatı üzerine ekiplere gösterilecektir. Bayraklar sadece yol üzerinde belirtilmiş Telsiz noktalarında ve belirgin renkte ayırt edici bir yekek giymiş gözetmen tarafından gösterilir. Kaza noktasından önceki tüm Telsiz noktalarında bayraklar gösterilecek. Kırmızı bayraklar, tüm özel etap telsiz noktalarında (ortalama 5 km ara ile) bulunacaktır. Özel etapların herhangi bir noktasında, Kırmızı Bayrak dışında hiçbir bayrak bulundurulamaz.

42.5.2 Kırmızı Bayrağın Anlamı

Kırmızı bayrağın önünden geçen pilot, hemen yavaşlamalı ve etap sonuna kadar düşük süratle gitmeli ve gözetmenler ya da müdahale araçları görevlilerinin talimatlarına uymalıdır. Çünkü kırmızı bayrak gösterilen yarışmacı için o etap bitmiştir. Bu kurala uyulmaması halinde, Komiserler tarafından uygun görülecek bir ceza verilecektir.

42.5.3 Kırmızı bayrağı gören ekibe, Madde 37'de belirtildiği şekilde zaman verilecektir.

42.5.4 Özel etap yarıda kesilirse veya durdurulursa ve ekiplerin özel etapın geçmesi gerekiyorsa, sürücülere nasıl ilerlemeleri gerektiğini bildirmek için startta bir kırmızı bayrak gösterilmelidir.

42.5.5 Yol Keşfi Sırasında Kırmızı Bayrak Noktaları

Yol keşfi sırasında her telsiz noktasının bulunduğu yerde "Telsiz Noktası" tabelası bulunmalıdır. Ekiplerin, telsiz ve kırmızı bayrak konularını not edebilmesi için açıkça görülebilmelidir.

39 SABİT CEZA UYGULAMASI İÇEREN DURUMLAR

39.1.1 Etap ideal süresi start ile FF noktası arasındaki tanımlanmış mesafenin katedilmesi gereken süreyi tarif etmektedir. Zaman karnesinde starttan sonraki Zaman Kontrol noktasına kadar tarif edilen süre iki zaman kontrol noktası arasındaki ideal süreyi tarif etmektedir. Zaman kontrol noktalarına geç kalınabilecek süreler tanımlanmıştır. Etap ideal süresi de etabın zemin koşullarına ve hız durumuna bağlı olarak belirlenecektir. Yarışmacı start aldıktan sonra öncelikle etap ideal süresinde etapın finiş görmeli ve bir sonraki zaman kontrol noktasına, karnede ve zaman çizelgesinde belirtilmiş sürede ulaşması gerekmektedir. Aksi durumlarda ilgili cezalar yarışmacılara uygulanır. Özel etap uzunluğu 100 km'den fazla olan etaplarda, etabın yarı uzunluğuna denk gelen noktaya (+/- 2km) Pasaj Kontrol (PC) kurulacaktır. Bu Pasaj Kontrol, ek kurallarda ve zaman çizelgesinde belirtilen süre içerisinde gelemeyen yarışmacı parkurun geri kalan kısmını güvenlik ve akış sebebiyle devam edemez. Pasaj Noktasına geldikleri zaman üzerine 2 saat zaman cezası eklenerek etap derecesi belirlenir. İlgili kısımdan ihraç olur.

39.1.2 İlgili etapın ihraç olan yarışmacıya o etabı tamamlayamadığı için etap ideal süresi kadar cezanın üzerine tamamlayamadığı waypointlerin ve ZK noktalarının toplam cezası eklenir. Toplam süre, etap ideal süresinin 3 katını aşarsa, en fazla bu sınırdan kalır. Eğer yarışmacı ilgili etapta start almamışsa, etap ideal süresinin üzerine tüm waypoint ve geçilmemiş ZK noktalarının toplam cezası eklenir. Etabı ideal süresinden sonra azami 30 dakika içerisinde tamamlayamayan yarışmacı etapın ihraç olur. Bu durumda ihraç olan yarışmacıya ek olarak 30 dakika daha ceza verilir.

39.1.3 Bir etabın içerisinde herhangi bir sebeple etap tıkanır veya kapanırsa, sınıflardaki yarışmacı sayısına göre;

- Etabı tamamlayan yarışmacı sayısı %75'ten fazlaysa tamamlayamayan yarışmacılara kategorisindeki en kötü zaman verilir.
- Etabı tamamlayan yarışmacı sayısı %25'ten az ise tamamlayamayan yarışmacılara tamamlayanlar içindeki en kötü süresi zamanı verilir.
- Etabı hiçbir yarışmacı tamamlayamamışsa ortak geçilmiş olan en son WP noktasına göre tüm yarışmacılara GPS bilgilerine göre derece verilir.

39.2 İşbu TOSFED Kurallar Kitabı uyarınca, para cezalarının ödenmesi 48 saat içinde yapılmalıdır.

SERVİS

40 SERVİS - GENEL KOŞULLAR

40.1 SERVİS ALANI ÖZELLİKLERİ VE YERLEŞİMİ

40.1.1 Organizatörler servis alanı zemininin asfalt veya beton olması ve her ayakta en az bir kere basına, halka ve sponsorlara açık olacak şekilde ayarlanmalıdır. Servis alanı zemini toprak ise mutlaka dolgu malzemeleri kullanarak yarışmacıların daha sağlıklı servis almasına olanak sağlamalıdır. Servis Alanı içerisinde seyirciler için ayrı bir yürüyüş yolu yapılması tavsiye edilir.

40.1.2 Organizatörler, yarışmacılara servis alanı yerleşim planını en az 3 gün öncesinden duyurmakla yükümlüdür.

40.1.3 Teknik kontrolün başlamasından, yarış bitişine kadar olan süre içinde; Yarışma numaralı, servis plakalı, takım plakalı ve görevli plakalı araçlar dışında hiçbir araç servis alanına giremez.

40.1.4 Yarışmaya ferdi kayıt yaptıran her bir araç için, 1 (bir) adet servis plakası teslim edilecektir. Her bir araç için en fazla iki servis aracına izin verilir ve ikinci bir servis plakası ek kurallarda belirtilen bedel karşılığında temin edilir. Yarışmaya tüzel kayıt yaptıran Takımlara kayıt yaptırdığı araç başına fazladan 1 (bir) adet servis plakası daha verilecektir. Ayrıca, Takım Lisansına sahip yarışmacılara, takım başına 2 (iki) adet "TAKIM" araç kartı verilir. Bu araçlar organizatörün vereceği plakalarla açıkça tanınmalıdır. Takım araçları, ancak kendilerine ayrılan bu alanların içine park edilebilir. Bu araçlar ilgili plakaları taşımalıdır. Bu konunun ihlali halinde Komiserler Kurulu tarafından ilgili yarışmacıya kayıt ücretinin yarısı kadar para cezası verilir. Ayrıca Servis plakası taşımayan araçların, yarışma öncesi ve esnasında servis aracı olarak kullanıldığı tespit edilirse her araç için kayıt bedeli kadar ceza alınır.

40.1.5 Yarışmaya ferdi kayıt yaptıran her bir araç için 3 (üç) adet servis personeli veya kartı teslim edilecektir. Yarışmaya tüzel kayıt yaptıran Takımlara kayıt yaptırdığı araç başına fazladan bir 1 (bir) adet servis personeli veya kartı ve Takım Sorumlusuna 1 (bir) adet veya kartı verilecektir.

40.1.6 Organizatörler servis alanlarındaki yer tayinini yaparken, öncelikle Takım Lisansına sahip yarışmacıların hepsinin bir arada olacağı özel bir takımlar bölümünü planlamalı; daha sonra da diğer yarışmacıların yerleşimini dikkate alarak, giriş ve çıkış mesafeleri eşit olacak şekilde, tek yönlü trafik esası ile planlama yapmalıdır.

40.1.7 Yan yana servis almak isteyen bireysel sürücüler, Servis-Mekaniker Formu'nda bu hususu yazılı olarak belirtmelidir. Aynı şekilde bir takımla birlikte servis almak isteyen bireysel sürücü de, bu durumu Servis-Mekaniker Formu'nda belirtmelidir.

40.1.8 Bireysel kayıtlı bir tek araç için minimum 6x6 mt. (36 m²) yer ayrılmalıdır.

40.1.9 Takım kayıtlı tüzel kişiliklere:

- 1 Araçlık Takım için 50 m²
- 2 Araçlık Takım için 100 m²
- 3 Araçlık Takım için 150 m²
- 4 Araçlık Takım için 200 m²

40.1.10 Organizatör kulüpler; servis alanında sürekli olarak bir servis sorumlusunun bulundurulması ve bu alanda düzenli olarak çöp, atık boşaltmalarının yapılması, mümkün ise su ve elektrik bağlantılarının verilmesini sağlamakla yükümlüdür. Aynı zamanda yarışma direktörü ile servis sorumlusunun direkt iletişiminin olması sağlanmalıdır.

40.2 SERVİS ALMA KURALLARI

40.2.1 Etap içinde, araç üzerinde herhangi bir müdahale (tamirat), Pilot ve Co-Pilot tarafından ve sadece aracın içinde taşınan malzemelerle (yedek parça, alet, katı-sıvı malzeme, donanım) yapılabilir, dışarıdan yalnızca yarışmaya devam eden diğer yarışmacılardan yardım alabilir. Ancak bu kurallara uymayan ekipler yarışmadan ihraç edilir. Normal etaplarda da diğer yarışmacılardan yardım alınabilir.

40.2.2 Tamirat, arkadan gelen yarışmacı araçlarına engel olmadan yapılmalıdır. Araç, parkurda arkadan gelen araçları engelleyecek şekilde tamirat için durmuş ise görevliler veya gözetmen tarafından ikaz edilir. Bu kurallara uymayan, yarışmacılar o ayaktan ihraç edilir.

40.2.3 Servis alanı dışında normal etaplarda organizasyonun belirlediği yerler haricinde servis desteği alınması yasaktır. Bu kuralı ihlal eden yarışmacı yarışma ihracı olur.

40.2.4 Organizatör tarafından belirlenen normal etaplardaki uzak servis alanlarında pasaj kontrol uygulaması yapılmalıdır. Yarışmacı giriş süresinden sonra belirlenen sürede uzak servis alanından ayrılmalıdır. Zaman kontrol noktaları kurulmalıdır.

40.2.5 Servis alanları arası mesafeler yarışmacılara Ek Kurallarda bildirilmelidir.

40.2.6 Aynı etap gün içinde tekrar koşulacaksa servis araçları, gün sonundaki son araçtan 30 dakika sonra direktör onayıyla giriş yapılabilir.

40.2.7 Servis alma açık alanda yapılmalıdır. Kapalı veya özel alanlarda servis alınması yasaktır.

40.2.8 Servis plakaları sekreteryadan temin edilebilir. Servis plakası taşımayan araçların, yarışma öncesi ve esnasında servis aracı olarak kullanıldığı tespit edilirse her araç için kayıt bedelinin iki katı kadar ceza alınır.

40.2.9 Servis plakası ile tanımlanmış bir servis aracının park etmesi veya herhangi bir malzeme, yedek parça veya ekipmanın ekibe verilmesi ancak servis alanlarında olabilir.

40.2.10 Servis personelinin veya kartı takması mecburidir.

40.2.11 Yarış araçları servis alanını terk edemez. Araçlar dışarı çıkarılamaz. Dışarı çıkan yarışmacı ekip yarışmadan ihraç olur.

40.2.12 Servis alanındaki yarış ve servis araçlarının tehlikeli şekilde hareket etmesi yasaktır. Araçların sürati 30 km/s'den daha fazla olamaz. Bu süratin aşılması veya tehlikeli şekilde hareket edilmesi halinde, kayıt ücretinin yarısı kadar para cezası uygulanması yapılacaktır. **Hız sınırının her km/s için 10 saniye zaman cezası eklenir.**

40.2.13 Özel etap içerisinde kalmış bir ekip, ekipman ve mekaniker desteğiyle yardım alma talebini yarışma direktörüne iletilmek zorundadır. Direktörü, özel etapta yarışma akışı tamamlanmışsa onay verebilir ve ekip araçlarına müdahale ettirebilir. Müdahale edilen araç o özel etaptan ihraç olur, bir sonraki özel etaba start süresinde yetiştirilirse start alabilir. Müdahale edilmesinden dolayı yarışmacı ekibe, etap ihracı cezasına ek olarak 15 dakika zaman cezası daha verilir. Eğer kaldığı etap günün son etabıysa, yarışmacı ekip servis alanına daha çabuk gelebilmesi için müdahale ettirebilir ve 15 dakika zaman cezasını almaz, bu sebeple Servis alanı giriş süresine geç kalırsa zaman cezasını alır.

41 SERVİS ALANI HİZMETLERİ

41.1 KONTROL NOKTASI

Servis parkları etkinlik güzergahında giriş ve çıkışta bir zaman kontrolü ile belirtilir (Ek II'de belirtilen 25 m mesafe 5 m'ye indirilecektir).

41.2 GENEL KOŞULLAR

41.2.1 Hem yarışmacılar hem de servis araçları için servis alanlarının yeri ve aralarındaki mesafeler Yarışma Kılavuzunda veya Ek Kurallarda ayrıntılı olarak belirtilmelidir.

41.2.2 Bir zemin örtüsü kullanılmalıdır (çalışır durumdaki araçtan en az 1 metre daha uzun ve daha geniş).

41.2.3 Servis alanı içinde, görevlilerin ve/veya ekip personelinin bir aracı çekmesine, taşımaya veya itmesine izin verilir.

42. SERVİS ALANINDA YAKIT DEPOSU BOŞALTILMASI VE DOLDURULMASI

Servisin bir parçası olarak, (benzin deposunun, benzin pompasının, yakıt filtresinin veya yakıt besleme sistemi ile ilgili herhangi bir başka parçanın değiştirilmesi gibi) benzin alma veya boşaltmaya sadece servis alanında, aşağıdaki şartların sağlanması durumunda izin verilir:

- Çalışma, organizatörün bilgisi dâhilinde yapılmalıdır.
- Yarışmacı, bir kişi ile bir yangın söndürücüyü alanda hazır bulunduracaktır.
- Yakıt besleme sistemi açıkken ve benzin alma/boşaltma işlemi sırasında, otomobile başka bir müdahale yapılamaz.
- Bu işlem sırasında, otomobilin etrafında yeterli güvenlik mesafesi bırakılmalıdır.
- Sadece, bir sonraki benzin doldurma alanına ulaşılacak kadar benzin alınır.

43 RAKİP EKİP İLE İLETİŞİM

Özel Etaplar sırasında rakip bir ekibe telsiz, telefon veya başka herhangi bir yolla bilgi göstermek ve veri veya bilgi iletmek kesinlikle yasaktır.

44. YAKIT İKMALİ PROSEDÜRLERİ

44.1 YER

44.1.1 Yarışmacılar, (yakıt deposu değişiminde belirtilen ayrıntılar dışında) sadece Organizatör tarafından ilan edilen, ek kurallar veya yol notunda belirtilen yakıt alma alanlarında benzin alabilirler.

- Yakıt ikmal alanları:
- Servis alanlarının çıkışında,
- Uzak servis alanlarının çıkışlarında
- Yarış güzergâhındaki uzak yerlerde kurulabilir.

44.1.2 Yakıt ikmal alanları, mutlaka yarışın zaman çizelgesinde ve yol notunda belirtilmelidir. Yarışın bir ayağı boyunca, biri Servis Alanında olmak üzere en fazla 3 ayrı Yakıt ikmal alanı düzenlenebilir. Organizatörler, mümkün olduğunca ve güvenlik nedenleriyle, yarış rotasında uzak yakıt ikmal noktaları kullanmaktan kaçınmak için yarışma bölümlerinin uzunluğunu uyarlamaya teşvik edilir. TOSFED, gerekçesiz uzak yakıt ikmal bölgeleri de dahil olmak üzere bir güzergâhın değiştirilmesini talep edebilir.

44.1.3 Ticari benzin istasyonları dışındaki alanlara kurulan benzin ikmal alanlarının giriş ve çıkışları, mavi renkli bir yakıt bidonu veya pompa sembolü ile işaretlenmelidir.

44.1.4 Ticari benzin istasyonları dışındaki tüm benzin ikmal alanlarında organizatör tarafından bir itfaiye ve/veya uygun güvenlik önlemlerinin bulundurulması gerekir.

44.1.5 Yarış güzergâhi üzerinde benzin istasyonu yoksa organizatör, (FIA J ekine uygun olarak) yakıtın merkezi şekilde ve tek noktadan dağıtılmasını sağlayabilir. Bu yakıt ikmal noktaları, tüm güvenlik şartlarına uygun olmalıdır.

44.1.6 Yol notunda belirtilmediği sürece, yarışmacıların herhangi bir asfalt, beton vb. yüzeyli yolu (Özel etap içi hariç) kullanmalarına izin verilmez. Özel Etap güzergâhından saparak, asfalt, beton vb. yüzeyli yolu kullanarak tekrar etaba bağlanan yarışmacılar etaptan ihraç sayılacaktır.

44.2 YAKIT İKMAL ALANI PROSEDÜRLERİ

44.2.1 Bu alanlar içinde, sadece yarışan aracın yakıt alması ile ilgili faaliyetlere izin verilir.

44.2.2 Tüm benzin alma alanlarında, hız limiti 5 km/s olarak uygulanacaktır

44.2.3 Yakıt ikmal alanına erişim için, yakıt ikmal operasyonlarında yer alan tüm personel, yangına karşı yeterli koruma sağlayan ve uzun pantolon, uzun kollar, kapalı ayakkabı, eldiven ve balaklava içeren giysiler giymelidir.

44.2.4 Organizatörün yakıt ikmal alanının zeminini, üst katmanı emici, alt katmanı ise geçirmez mat ile koruması tavsiye edilir.

44.2.5 Yakıt alma işleminin sorumluluğu yarışmacıdadır.

44.2.6 Yakıt alma işlemi sırasında otomobillerin motorları çalışmamalıdır.

44.2.7 Bu işlem sırasında, yarışan ekibin otomobilin dışında durması gerekir.

44.2.8 Sadece yakıt alma işlemine yardım etmek maksadıyla, her yarışan ekibin takımından iki kişi bu alana girebilir.

44.2.9 Bir otomobil, herhangi bir cezaya maruz kalmadan, ekip üyeleri, görevliler ve/veya takımın iki üyesi tarafından itilerek benzin alma alanının dışına alınabilir.

44.3 TİCARİ BENZİN İSTASYONLARINDAKİ PROSEDÜRLER

44.3.1 Sürücüler, yol notunda belirtilmiş olan ticari benzin istasyonları veya benzin dağıtım noktalarında sunulan ve ticari olarak satılan pompa benzinini kullanabilirler. Bu benzin, doğrudan yarış otomobilinin benzin deposuna boşaltılmalıdır.

44.3.2 Ekip, bu işlem esnasında dışarıdan fiziksel yardım almadan, sadece otomobilin içindeki ekipmanı ve benzin pompalarını kullanabilir.

44.3.3 Yalnızca FIA tarafından belirtilen yakıt ikmal kaplinleri ile donatılmış ve ticari dolmuş istasyonlarından gelen yakıtı kullanan ekipler, adaptörü araçta taşınabilir ve ilk teknik kontrolde göstermelidir.

44.3.4 Ticari Benzin İstasyonları'nda yakıt alma işleminin sorumluluğu yarışmacıdadır.

45. YAKIT KULLANIMI

Milli marker taşıyan ticari yakıtlar ile Avgaz ve FIA yakıtı dışındaki diğer tüm yakıtların (Nitrojen ve LPG dahil) kullanımını yasaktır.

KAPALI PARK**46 KAPALI PARK KURALLARI****46.1 HAZIRLAMA**

Araçlar Kapalı Park kurallarına tabidir:

- Başlangıç öncesi Kapalı Park'a (varsa) girdikleri andan itibaren;
- Bir yeniden gruplandırmaya girdikleri andan itibaren (Kapalı Park olarak tanımlanmışa);
- Bir kontrol bölgesine girdikleri ve/veya giriş yaptıkları andan kontrol bölgesinden çıkana kadar;

46.2 KAPALI PARKA GİRMESİNE İZİN VERİLEN PERSONEL

46.2.1 Araçlarını Kapalı Park'a park eder etmez, sürücüler motoru durdurmalı ve ekip Kapalı Park'ı (çitle çevrili ise) terk etmelidir. Belirli bir işlevi yerine getiren etkinlik görevlileri dışında hiç kimsenin Kapalı Park'a girmesine izin verilmez.

46.2.2 Ekipler start saatinden 15 dakika önce start parkına girebilirler.

46.3 KAPALI PARKTA BİR ARACI İTMEK

Çalışmayan bir araç ekip, görevliler ve halen yarışta bulunan diğer ekipler tarafından kontrol bölgesinin sonuna kadar itilebilir. Böyle bir durumda izin verilen azami gecikme süresini aşmayacak şekilde her dakika veya dakika parçası için 1 dakika ceza uygulanır.

46.4 ARAÇ BRANDALARI

Kapalı Park'tan ayrılmadan önce ekipler araçlarını örtelirler. Araçla birlikte park alanını terk etmeden önce, ekipler araç kılıflarını ve harici bataryalarını park alanının dışına yerleştirmelidir.

46.5 KAPALI PARKTA ONARIMLAR

46.5.1 Teknik Kontrol görevlileri bir aracın durumunun güvenliği etkileyecek kadar kusurlu olduğunu düşünürse, TOSFED Teknik Delegesi/Görevlisinin izniyle ve huzurunda, en fazla üç ekip üyesi onarım yapabilir (örneğin ön camı değiştirebilir) veya TOSFED Teknik Talimatı'na uygun TOSFED homologasyonlu güvenlik öğelerini değiştirebilir (örneğin emniyet kemeri, uzatıcı).

46.5.2 Yukarıdaki onarımların tamamlanması için geçen süre başlangıçta planlanan başlama zamanının ötesinde bir gecikmeye neden olursa, ekibe onarımın tamamlanmasından itibaren yeni bir başlama zamanı verilecek, cezalar Ek I uyarınca ihlal edilecektir.

SONUÇLAR VE YARIŞMA SONRASI İDARİ GEREKSİNİMLER**47 SONUÇLAR VE SINIFLANDIRMALAR****47.1 SONUÇLARIN VE SINIFLANDIRMALARIN OLUŞTURULMASI**

Sonuçlar, tüm Özel Etap süreleri ve yol bölümlerinde alınan tüm zaman cezaları ile birlikte zaman olarak ifade edilen diğer tüm cezaların toplanmasıyla belirlenir. Türkiye Baja Şampiyonası sürücülerinin, sezon sonunda ünvan alabilmesi için, ilgili şampiyona / grup / kategori / sınıfta 4 yarıştan en az 3 (üç) tane ilgili seriye puan veren yarışma hafta sonuna katılmış olması gerekir.

47.2 SONUÇLARIN YAYINLANMASI

47.2.1 Yarışma sırasında yayınlanacak sonuçlar/sınıflandırmalar aşağıdaki gibi olacaktır:

- Etkinlik sırasında organizatör tarafından dağıtılan resmi olmayan sınıflandırmalar;
- Etapların geçici sınıflandırmaları (genel ve gruplara göre) her Etabın bitiminden sonra Yarışma Direktörü tarafından yayınlanır (ertesi gün de yayınlanabilir);
- Etapların son sınıflandırmaları Komiserler tarafından onaylanır ve imzalanır;
- Geçici Klasmanlar (genel ve gruplara göre) yarışma sonunda Yarışma Direktörü tarafından yayınlanır;
- Nihai Klasman: Komiserler tarafından onaylanan ve imzalanan klasman.

47.2.2 Start Listesinin ve/veya Geçici Klasmanın gecikmesi durumunda, yeni zamanın Yarışma Direktörü tarafından resmi duyuru panosunda/panolarında bildirilmesi gerekmektedir.

47.2.3 Her araç grubu için ayrı sınıflandırmalar olacaktır.

47.3 EŞİTLİK DURUMU

47.3.1 Bir Etapta eşitlik olması halinde, o Etabın ilk seçmeli bölümünde en iyi zamanı yapan yarışmacı kazanan olarak ilan edilecektir. Bunun yeterli olmaması halinde, ikinci, üçüncü, dördüncü vb. seçmeli bölümlerin süreleri dikkate alınacaktır.

47.3.2 Bir Yarışmada eşitlik olması halinde, Prolog olmayan ilk Özel Etapta en iyi zamanı yapan yarışmacı kazanan olarak ilan edilecektir. Bunun yeterli olmaması halinde, ikinci, üçüncü, dördüncü vb. Özel Etapların süreleri dikkate alınacaktır. Bu ilke Yarışma sırasında herhangi bir zamanda uygulanabilir.

47.4 ADİL VE TARAFSIZ YAYIN

Organizatör, yayınların adil ve tarafsız olmasını ve yarışmanın sonuçlarını yanlış yansıtmasını sağlayacaktır.

47.5 SONUÇLARIN TANITIMI

Bir yarışmanın münferit bir etabının sonucunu tanıtan her türlü reklamın yayınlanması yasaktır. Ancak yarışmacılar, sonucun tüm etkinlikle ilgili olduğu ima edilmediği sürece, medya bültenlerinde bir etabı "kazandıklarına" atıfta bulunabilirler.

48. İTİRAZ VE TEMYİZ**48.1 İTİRAZ VEYA TEMYİZ BAŞVURUSUNUN YAPILMASI**

Bütün itirazlar ve temyiz başvuruları; TOSFED Yarışma Genel Kurallar Bölüm IV ve Uluslararası Spor Kodu Madde 13 ve 15.3 uyarınca yapılacaktır.

48.2 İTİRAZ ÜCRETİ

TOSFED 2025 Yarışma Ek Düzenlemeleri Madde 9'a göre uygulanır.

Eğer ödeme banka transferi ile yapıldıysa, itiraz dilekçesi ile dekont da verilmelidir. Dekont verilmez ya da Komiserler Kurulu yeterli bulmazsa itiraz kabul edilmez.

48.3 EK DEPOZİTO

Şayet itirazlar otomobillerin bazı parçalarının sökölüp tekrar takılmasını gerektiriyor ise, ek kurallarda yazılabilecek ilave depozito itiraz sahibi tarafından peşinen ödenecektir.

48.4 MASRAFLAR

48.4.1 Sökme-takma işlemleri ve nakliyeden kaynaklanan giderler; itiraz reddedilirse itiraz eden, itiraz haklı bulunulursa itiraz edilen tarafından karşılanır.

48.4.2 İtirazın reddedilmesi ve giderlerin (Teknik kontrol, nakliye vs.) depozitodan daha fazla tutması halinde fark; itiraz eden tarafından ayrıca ödenir. Masraflar daha az tutarsa fark itiraz sahibine iade edilir.

48.5 TEMYİZ

Bütün temyizler; TOSFED Yarışma Genel Kuralları Madde IV ve Uluslararası Spor Kodu'nun Ulusal Temyiz Prosedürü'nün düzenleyen 15.3 Maddesi uyarınca yapılacaktır.

Ulusal temyiz harcı, ek kurallarda belirtilmemiştir.

Uluslararası temyiz ücreti TOSFED tarafından her sene açıklanır. 2025 yılı için TOSFED 2025 Yarışma Ek Düzenlemeleri Madde 9'a göre uygulanır.

49 ÖDÜL TÖRENLERİ

49.1 PODYUM SEREMONİSİ

Yarışın sportif rekabet kısmı "Finiş Zaman Kontrol Girişinde" sona erecektir. Bu aşamadan sonra podyum prosedürleri standart olarak uygulanacaktır.

Ödül töreninin finiş podyumunda yapılması tavsiye edilir.

49.2 ÖDÜL TÖRENİ

49.2.1 Organizatörün belirleyeceği bir sorumlu tarafından finiş podyumuna önce Genel Klasman üçüncüsü, daha sonra Genel Klasman ikincisi ve son olarak Genel Klasman Birincisi çağırılacaktır. Bu üç ekip için, olimpiik tarzda bir podyum uygulaması yapılabilir ve kupaları bu şekilde verilebilir.

49.2.2 Daha sonraki tüm sürücüler, Finiş Zaman Kontrol noktasına geliş sıralarına göre anons edilerek finiş podyumuna çağırılacaktır. Sırası gelen ekip için, varsa ödülleri podyumda takdim edilecektir.

49.2.3 Organizatör, finiş ve ödül törenini başka bir düzen veya sırayla yapmak isterse, bunu yarışma ek kurallarında belirtmelidir.

49.2.4 Genel klasman ve sınıf ilk 3 ödülleri kupa şeklinde, pilot ve co-pilot için birer adet olacaktır.

49.2.5 Yarış birinci tamamlayan Takım ve Marka ödülleri kupa şeklinde verilir.

49.2.6 Ödül töreni için podyuma çağırılan sürücülerin tulumları ile katılmaları ve varsa şampiyona sponsorunun şapkasını takma zorunluluğu olup yarışmacı ve sürücülerin ödül töreni podyumu esnasında beyanat vermeleri yasaktır.

49.2.7 Para ödülleri ihtiyardır, ancak birincilere verilecek para ödülleri yarışmaların standart kayıt ücretlerinden az olamaz. Para ödülleri, ödül töreninde takdim edilecektir.

50.ORGANİZASYONLA İLGİLİ GENEL KURALLAR VE EMNİYET TEDBİRLERİ

50.1 GENEL KURALLAR

50.1.1 Organizasyon içerisinde Özel Etaplarda en az her 10 km'de 1 adet telsizli araç bulundurulması zorunludur, Bu araçlarda Radio veya Kurtarıcı etiketi olacaktır.

50.1.2 Devlet Karayolu ve bağlantılı güzergâh geçişlerinde mutlaka organizasyon tarafından emniyet tedbirleri alınmalıdır.

50.1.3 Toplu yerleşimin olduğu, meskûn mahallerden geçen etapların olduğu yerlerde frenleme ve hızlanma tolerans mesafeleri dikkate alınarak hız sınırlamaları koyulmalıdır. Yol notunda ve brifingde mutlaka sürücülere hatırlatılmalıdır.

50.1.4 Özel etap içerisindeki herhangi bir kaza durumunu tespit edebilmek için araçlarda GPS üzerinden veri aktarımı sağlayan araç takip sistemi organizatör tarafından sağlanması zorunludur. Ayrıca acil durum butonu bulunan GPS Spot'ların kullanılması ve uydu telefonunun kullanılması tavsiye edilir.

50.1.5 Özel etap içerisinde herhangi bir noktada kaza olduğunun tespiti yapıldığından en kısa sürede medikal acil yardım ekipleri sevk edilmelidir. Gerekirse özel etap durdurulabilir, nötralizasyon 30 dakikayı geçecek olursa etap kalan yarışmacılar için Normal Etaba çevrilebilir. Bu karar direktör inisiyatifindedir.

50.1.6 Yeterli sayıda motorlu, 4x4 araçlı ve mümkünse helikopterli medikal acil yardım ekibi planlanmalıdır. Parkur içerisinde erişimi hızlı noktalara içerisinde doktor, paramedic veya ATT olan ve tıbbi malzemeler sahip acil müdahale araçları bulundurulmalıdır.

50.1.7 Etap içerisinde kalan araçların kamp alanı, servis alanı veya yarışma merkezine çekilerek, yüklenerek vb. getirilmesi için süpürücü ekip oluşturulmalıdır. Bu ekip etap bitiminde kalan tüm araçları toplamak, sürücülerini getirmekle sorumludur. Yarışmacı ekipler birbirlerine özel veya normal etap içerisinde yardım edebilir.

50.1.8 Genel haberleşme ağı için mümkün olan kapsama elde edecek performansta röleli UHF telsiz haberleşmesi tercih edilmelidir. GSM operatörleri ile iletişim yedek haberleşme ağı metodu olarak kabul edilecektir. Uydu telefonların kullanılması tavsiye edilir. Bölgedeki GSM kapsama artırımı talebinde bulunulması tavsiye edilir.

50.1.9 Organizasyon kamp alanında insani ihtiyaçlarını karşılayacak düzeyde barınma, temizlik ve gıda imkânları sağlamalıdır. Bunun için şehirlere yakın alanların seçilmesi tavsiye edilir.

50.1.10 Servis (kamp) alanında 1 adet tam teşekküllü ambulans veya tıbbi müdahale çadırı/noktası (resmi görevlisi ile birlikte) olması tavsiye edilir.

50.2 EMNİYET TEDBİRLERİ

50.2.1 Her etapta, içinde tıbbi teçhizat bulunan 1 adet 4 x 4 tıbbi ilk müdahale aracı (MIV) olmalıdır. Etap uzunluğuna göre her 20 km içerisinde en az 2 adet 4x4 ambulans veya MIV olması zorunludur. (2 tıbbi müdahale aracı arası müdahale mesafesi 20 km fazla olamaz.)

50.2.2 Her etapta, arazi şartlarına uygun 1 adet 4x4 itfaiye veya yangın aracı, (içinde toplam minimum 70 kg'lık toz yangın söndürücü) bulunması zorunludur. Etap uzunluğuna göre her 20 km içerisinde en az 2 adet 4x4 itfaiye veya yangın aracı olması zorunludur. (2 yangına müdahale aracı arası müdahale mesafesi 20 km fazla olamaz.)

50.2.3 Parkur içerisinde ve gözetmen noktalarında yeterli miktarda manuel yangın söndürücü olmalıdır.

50.2.4 Organizasyonlar etap akışını sağlamak için etap sayısı kadar en az 3 adet çekici amaçlı 4x4 araç bulundurmak zorundadır.

50.2.5 Parkurun etrafında seyircinin yoğun olmasının beklendiği noktalara, fazladan güvenlik görevlisi konulacaktır. Seyirci noktalarının etrafı bariyer, jüt vb. materyaller ile belirlenmelidir.

50.2.6 Parkurun süratli bölümlerinin sonlarına, yani araçların savrulabileceği düzlük sonlarına, kesinlikle seyirci alınmayacaktır. Bu alanlara seyirci giremez levhası konulacaktır.

50.2.7 Etabın sınırlarını belirleyen bantların içine seyirci veya seyirci aracı kesinlikle alınmayacaktır. Görevli araçlarının seyirci araçlarından farklı olduğu araç üstü etiket ile belirlenecektir. Görevlilerin ve araçların brifingde sporculara tanıtılması gerekmektedir.

50.2.8 Tüm emniyet tedbirlerinin kusursuz sağlanabilmesi için yeterli miktarda telsiz cihazı yarışma görevlilerinde bulundurulacak ve her aracın finiş geldiği teyit edilecektir.

50.2.9 Etaplarda görev yapan herkes, yaptığı görevi belirten kıyafet veya yekek giymek zorundadır.

50.2.10 Organizatörler, sesli ve ışıklı uyarı sistemine sahip, öncü (0) öncü güvenlik aracı temin etmelidir. 00 zorunlu değildir ancak tavsiye edilir.





























50.2.11 Güvenlik araçları; S1, 00, 0 ve süpürücü araçlardan oluşur. Bu araçlar ve görevlileri programları çerçevesinde etaplarda güvenlik kontrolünü sağlar. Öncü güvenlik araçlarından güzergâhtaki bütün özel etapları geçmesi gereken 0 ve 00'in olası arızası halinde, programa uygun olarak yerine diğer güvenlik araçları kullanılabilir. **Öncü araçlar gerektiğinde etaba farklı noktalardan başlayıp tüm parkurun geçilmesini sağlamalıdır.**












EK-1 Ceza Tablosu

SIRA	AÇIKLAMA	KOŞUL	CEZA
1	Brifinge, sürücülerden en az birinin katılmaması	Her ihlal için	Kayıt ücretinin dörtte biri kadar para cezası verilir.
2	Ekip üyelerinin isim ve kan gruplarının ön çamurluklar üstünde yazmaması, kasklarda olmaması	Her gün için	Kayıt ücretinin dörtte biri kadar para cezası verilir.
3	Fors majör talebinde bulunan ekip		Kayıt ücretinin dörtte biri kadar para cezası verilir.
4	Start kapalı parkına geç kalınması	İlk 15 dakika	Her dakika için 300 TL
		15 dakika sonra	Yarışma İhracı
5	Özel etap içinde hareket halindeyken sürücülerin emniyet kemerlerinin ve kasklarının takılı olmaması	Etap	Etap İhracı
6	Hatalı Start (Fodepar)	Etap Start 1. İhlal	1 dakika zaman cezası
		Etap Start 2. İhlal	3 dakika zaman cezası
		Etap Start 3. İhlal	10 dakika zaman cezası
7	Sarı FF ile STOP noktası arasında durulması halinde		15 dakika zaman cezası
8	Finiş (STOP) noktasında durulmaması, karne işletilmeden Bej tabela dışına çıkılması		15 dakika zaman cezası
9	Start mahallini 1 dakika içinde geçilmemesi	2. dakika için	2 dakika zaman cezası
		2. dakikadan sonra	Etap İhracı
10	Zaman karnesinin zaman kontrol noktalarında ibraz edilememesi (kaybedilmesi, yırtılması) durumunda		5 dakika zaman cezası
11	Yol Keşfi İhlali	Belirlenen zaman aralığı harici keşif yapmak	Kayıt ücretinin yarısı kadar para cezası verilir.
12	NAV-GPS sisteminin yarışmacı hatası ile çalışmaması		1 saat zaman cezası
13	Hız sınırlaması alanlarındaki NAV-GPS kayıtlarının eksikliği		1 saat zaman cezası

14	Way Point geçişinin eksikliği	Eksik, kayıp veya atlanan her bir nokta için	WPE: 15 dakika zaman cezası
			WPN: 30 dakika zaman cezası
			WPM: 5 dakika zaman cezası
			WPS: 5 dakika zaman cezası
			WPC: 5 dakika zaman cezası
			WPP: 1 dakika zaman cezası
			CP: 10 dakika zaman cezası
			WPV: 5 dakika zaman cezası
			DSS: Etap İhracı
			ASS: Etap İhracı
			DZ: 5 dakika zaman cezası
			FZ: 5 dakika zaman cezası
			DN/DT: Etap İhracı
FN/FT: Etap İhracı			
15	Geçilmemiş ZK noktası		5 dakika zaman cezası
16	Yol verme talebi sonrası talebi uygulamayan yarışmacıya uygulanacak ceza	1.savunma	3 dakika zaman cezası
		2. savunma	7 dakika zaman cezası
		3. savunma	15 dakika zaman cezası
		3'ten daha fazla tekrar	Etap İhracı
17	Kapalı parkta izin verilen tamirat süresi aşılması durumunda	Aşılan her dakika için	1 dakika zaman cezası

EK-2 Tabelalar

KONTROL TİPİ	KONTROL NOKTASI (Tabelaların çapı yaklaşık 70 cm)			
	SARİ TABELA - Nokta Girişi	KIRMIZI TABELA - Zorunlu Durma	BEJ TABELA - Nokta Çıkışı	
Seyahat Yönü				
PASAJ KONTROL	 ← 25 m min. →	 ← 25 m →		
ZAMAN KONTROL	 ← 25 m min. →	 ← 25 m →		
SERVİS GİRİŞİ ZK	 ← 5 m →	 ← 5 m →		
SERVİS ÇIKIŞI ZK	 ← 5 m →	 ← 5 m →		
ZK VE ÖE STARTI	 ← 25 m min. →	 50-200 m ← →	 ← 25 m →	
ÖE ÇIKIŞI	 ← 100 m →	 100-300 m ← → FF	 STOP ← 25 m → STOP	
DiĞER STANDART RALLİ TABELALARI (Tabela çapı yaklaşık 70 cm)				
	BEYAZ ARKA PLAN ÜZERİNE SARI SİMGE	MAVİ ARKA PLAN ÜZERİNE BEYAZ YA DA SİYAH SİMGE		
LASTİK İŞARETLEME			Tüm lastik işlemleri için tek tabela	
YAKIT İKMAL ALANI			Tüm yakıt işlemleri için tek tabela	
SERVİS ALANI			Tüm servis işlemleri için tek tabela	
TELSİZ ALANI	 <100 m > UYARI		Radyo alanı	
MEDİKAL ARAÇ ALANI	 <100 m > UYARI		Medikal araç alanı	

<p>PASAJ KONTROL</p>  <p>Kontrol alanı girişi: Sarı Kontrol alanı: Kırmızı</p>	<p>ZAMAN KONTROL</p>  <p>Kontrol alanı girişi: Sarı Kontrol alanı: Kırmızı</p>	<p>FF Çizgisi</p>  <p>Kontrol alanı girişi: Sarı Kontrol alanı: Kırmızı</p>
<p>ÖE START</p> 	<p>STOP KONTROL</p> 	<p>ALAN SONU</p> 
<p>SERVİS ALANI GİRİŞİ</p> 	<p>LASTİK İŞARETLEME ALANI GİRİŞİ</p> 	<p>YAKIT İKMAL ALANI GİRİŞİ</p> 
<p>TELSİZ ALANI</p>  <p>Uyarı rengi: Sarı Alan rengi: Kırmızı</p>	<p>MEDİKAL ARAÇ ALANI</p>  <p>Uyarı rengi: Sarı Alan rengi: Kırmızı</p>	